



الجمهورية الجزائرية الديمقراطية الشعبية  
République Algérienne Démocratique  
et Populaire  
وزارة التعليم العالي والبحث العلمي  
Ministère de l'Enseignement Supérieur  
et de la Recherche Scientifique

Université

LOGO

# OFFRE DE FORMATION L.M.D. LICENCE ACADEMIQUE

## PROGRAMME NATIONAL 2018- 2019

Etablissement	Faculté / Institut	Département
Domaine	Filière	Spécialité
<i>Sciences et Technologies</i>	<i>Travaux publics</i>	<i>Travaux publics</i>



الجمهورية الجزائرية الديمقراطية الشعبية  
République Algérienne Démocratique  
et Populaire  
وزارة التعليم العالي والبحث العلمي  
Ministère de l'Enseignement Supérieur  
et de la Recherche Scientifique

اللجنة البيداغوجية الوطنية  
لميدان العلوم و التكنولوجيا  
Comité Pédagogique  
National du Domaine  
Sciences et Technologies



# عرض تكوين ل. م. د ليسانس أكاديمية

## برنامج وطني 2019 - 2018

القسم	الكلية/ المعهد	المؤسسة
التخصص	الفرع	الميدان
اشغال عمومية	اشغال عمومية	علوم وتكنولوجيا

<b>Sommaire</b>	<b>Page</b>
<b>I - Fiche d'identité de la licence</b>	
1 - Localisation de la formation	
2 - Partenaires extérieurs	
3 - Contexte et objectifs de la formation	
A - Organisation générale de la formation : position du projet	
B - Objectifs de la formation	
C - Profils et compétences visés	
D - Potentialités régionales et nationales d'employabilité	
E - Passerelles vers les autres spécialités	
F - Indicateurs de performance attendus de la formation	
G- Evaluation de l'étudiant par le biais du Contrôle continu et du Travail personnel	
4 - Moyens humains disponibles	
A - Capacité d'encadrement	
B - Equipe pédagogique interne mobilisée pour la spécialité	
C - Equipe pédagogique externe mobilisée pour la spécialité	
D - Synthèse globale des ressources humaines mobilisée pour la spécialité	
5 - Moyens matériels spécifiques à la spécialité	
A - Laboratoires Pédagogiques et Equipements	
B - Terrains de stage et formations en entreprise	
C - Documentation disponible au niveau de l'établissement spécifique à la formation Proposée	
D - Espaces de travaux personnels et TIC disponibles au niveau du département, de l'institut et de la faculté	
<b>II - Fiches d'organisation semestrielle des enseignements de la spécialité</b>	
- Semestres	
- Récapitulatif global de la formation	
<b>III - Programme détaillé par matière</b>	
<b>IV- Accords / conventions</b>	
<b>V- Avis et Visas des organes administratifs et consultatifs</b>	
<b>VI- Avis et Visa de la Conférence Régionale</b>	
<b>VII- Avis et Visa du Comité Pédagogique National de Domaine (CPND)</b>	

## **I – Fiche d'identité de la Licence**

**1 - Localisation de la formation :**

**Faculté (ou Institut) :**

**Département :**

**Références de l'arrêté d'habilitation de la licence (joindre copie de l'arrêté)**

**2- Partenaires extérieurs:**

**Autres établissements partenaires :**

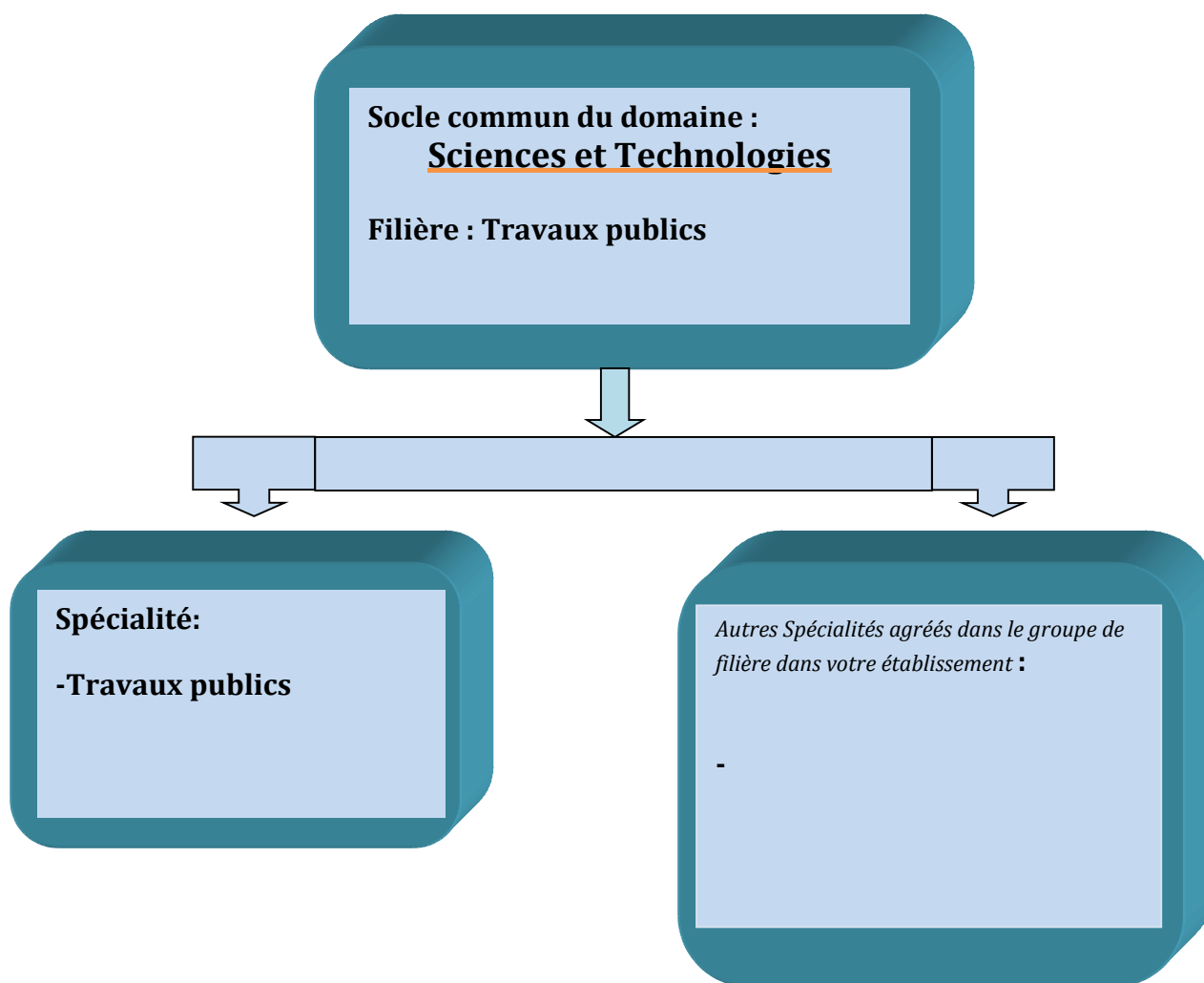
**Entreprises et autres partenaires socio-économiques :**

**Partenaires internationaux :**

### 3 – Contexte et objectifs de la formation

#### A – Organisation générale de la formation : position du projet

Inscrire dans le schéma suivant la Licence objet de ce canevas ainsi que toutes les licences agréées (fonctionnelles ou non) au niveau de l'établissement et appartenant au même Groupe de filières. Préciser par un astérisque toute autre licence dont l'encadrement est également assuré par une bonne partie des enseignants intervenant dans cette présente licence. Indiquer par un double astérisque les licences gelées. Marquer également par (P) toute licence de type professionnalisant.



## B - Objectifs de la formation:

Cette formation a pour objet d'assurer aux étudiants une formation polyvalente dans le secteur des Travaux Publics (infrastructures routières et autoroutières, réseau des chemins de fer, infrastructures portuaires et aéroportuaires) qui connaît de nos jours un essor économique et social considérable, résultat d'une politique de développement audacieuse et durable du territoire national. Elle vise en outre à assurer aux diplômés une insertion socio-professionnelle certaine pour la conduite des projets de construction aussi bien dans les bureaux d'études et les laboratoires d'études techniques que dans les entreprises publiques ou privées et les administrations affiliées au secteur des Travaux Publics. Elle offre par ailleurs la possibilité aux étudiants ayant terminés leurs études avec succès de poursuivre leurs études de graduation pour accéder au diplôme de master, voire de post-graduation pour accéder au diplôme de doctorat dans des spécialités spécifiques.

La formation est structurée en 6 semestres dont les deux premiers (Socle commun) concernent tous les étudiants du domaine Sciences et Technologies. La première année (semestres S1 et S2) est suivie de deux semestres pluridisciplinaires en Génie Civil, Travaux Publics et Hydraulique (semestres S3 et S4). L'étudiant recevra pendant la troisième année une formation spécifique au secteur des Travaux Publics (semestres S5 et S6) lui permettant d'acquérir des connaissances dans le domaine des infrastructures routières, ferroviaires, portuaires et aéroportuaires.

## C – Profils et compétences visés:

Le secteur des Travaux Publics constitue un créneau porteur en pleine évolution technologique : nouveaux matériaux de haute performance, nouvelles techniques de construction et diverses méthodes de réalisation, outils de conception et de calcul de plus en plus performants et d'une volonté politique indiscutable. Cette dynamique est amplifiée par une demande accrue en compétences techniques diverses (conception et conduite des projets, supervision des phases de réalisation, prise de décision, etc.). A ce titre, la formation en Licence en Travaux Publics vient accompagner ces évolutions et contribuer à alimenter durablement ce secteur par des diplômés capables de s'intégrer dans les entreprises, dans les bureaux d'études ou de contrôle technique et dans les administrations locales ou nationales qui lui sont affiliées.

## D – Potentialités régionales et nationales d'employabilité:

Les potentialités d'employabilité sont nombreuses et variées. On retient essentiellement les métiers suivants :

- ✓ Conduite des travaux dans le secteur public (collectivités locales, administration nationale) ;
- ✓ Conception et calcul des ouvrages (bureaux d'études) ;
- ✓ Contrôle et suivi des travaux (bureaux de contrôle) ;
- ✓ Suivi et réalisation des travaux (entreprises).

E – Passerelles vers les autres spécialités:

Semestres 1 et 2 communs	
<u>Filière</u>	<u>Spécialités</u>
Aéronautique	Aéronautique
Génie civil	Génie civil
Génie climatique	Génie climatique
Génie maritime	Propulsion et Hydrodynamique navales
	Construction et architecture navales
Génie mécanique	Energétique
	Construction mécanique
	Génie des matériaux
Hydraulique	Hydraulique
Ingénierie des transports	Ingénierie des transports
Métallurgie	Métallurgie
Optique et mécanique de précision	Optique et photonique
	Mécanique de précision
Travaux publics	Travaux publics
Automatique	Automatique
Electromécanique	Electromécanique
	Maintenance industrielle
Electronique	Electronique
Electrotechnique	Electrotechnique
Génie biomédical	Génie biomédical
Génie industriel	Génie industriel
Télécommunication	Télécommunication
Génie des procédés	Génie des procédés
Génie minier	Exploitation des mines
	Valorisation des ressources minérales
Hydrocarbures	Hydrocarbures
Hygiène et sécurité industrielle	Hygiène et sécurité industrielle
Industries pétrochimiques	Raffinage et pétrochimie



Tableau des filières et spécialités du domaine Sciences et Technologies

Groupe de filières A		Semestre 3 commun
<u>Filière</u>	<u>Spécialités</u>	
Automatique	Automatique	
Electromécanique	Electromécanique	
	Maintenance industrielle	
Electronique	Electronique	
Electrotechnique	Electrotechnique	
Génie biomédical	Génie biomédical	
Génie industriel	Génie industriel	
Télécommunication	Télécommunication	

Groupe de filières B		Semestre 3 commun
<u>Filière</u>	<u>Spécialités</u>	
Aéronautique	Aéronautique	
Génie civil	Génie civil	
Génie climatique	Génie climatique	
Génie maritime	Propulsion et Hydrodynamique navales	
	Construction et architecture navales	
Génie mécanique	Energétique	
	Construction mécanique	
	Génie des matériaux	
Hydraulique	Hydraulique	
Ingénierie des transports	Ingénierie des transports	
Métallurgie	Métallurgie	
Optique et mécanique de précision	Optique et photonique	
	Mécanique de précision	
Travaux publics	Travaux publics	

Groupe de filières C		Semestre 3 commun
<u>Filière</u>	<u>Spécialité</u>	
Génie des procédés	Génie des procédés	
Génie minier	Exploitation des mines	
	Valorisation des ressources minérales	
Hydrocarbures	Hydrocarbures	
Hygiène et sécurité industrielle	Hygiène et sécurité industrielle	
Industries pétrochimiques	Raffinage et pétrochimie	

Les filières qui présentent des enseignements de base communs entre elles (semestre 3) ont été rassemblées en 3 groupes : A, B et C. Ces groupes correspondent schématiquement aux familles de Génie électrique (Groupe A), Génie mécanique et Génie civil (Groupe B) et finalement Génie des procédés et Génie minier (Groupe C).

Cette licence offre des programmes d'enseignements pluridisciplinaires et transversaux :

Pluridisciplinaires, en ce sens que les enseignements dans cette spécialité sont identiques à 100 % pour les semestres 1 et 2 avec l'ensemble des spécialités du domaine Sciences et Technologies. D'autre part, les enseignements du semestre 3 pour l'ensemble des spécialités du même groupe de filières sont également identiques à 100 %.

Semestre	Groupe de filières	Enseignements communs
Semestre 1	A - B - C	(30 / 30) Crédits
Semestre 2	A - B - C	(30 / 30) Crédits
Semestre 3	A - B	(18 / 30) Crédits
	A - C	(18 / 30) Crédits
	B - C	(24 / 30) Crédits

De façon transversale, cette Licence offre le choix à l'étudiant de rejoindre, s'il exprime le désir et en fonction des places pédagogiques disponibles:

- Toutes les autres spécialités du domaine ST à l'issue du semestre 2.
- Toutes les spécialités du même groupe de filières à l'issue du semestre 3.
- Toutes les spécialités d'un autre groupe de filières à l'issue du semestre 3 (Sous conditions d'équivalence et d'avis de l'équipe de formation).
- Toutes les spécialités du même groupe de filières à l'issue du semestre 4 (Sous conditions d'équivalence et d'avis de l'équipe de formation).

### F – Indicateurs de performance attendus de la formation:

Toute formation doit répondre aux exigences de qualité d'aujourd'hui et de demain. A ce titre, pour mieux apprécier les performances attendues de la formation proposée d'une part et en exploitant la flexibilité et la souplesse du système LMD d'autre part, il est proposé, à titre indicatif, pour cette licence un certain nombre de mécanismes pour évaluer et suivre le déroulement des enseignements, les programmes de la formation, les relations étudiant/enseignant et étudiant/administration, le devenir des diplômés de cette licence ainsi que les appréciations des partenaires de l'université quant à la qualité des diplômés recrutés et/ou des enseignements dispensés. Il revient à l'équipe de formation d'enrichir cette liste avec d'autres critères en fonction de ses moyens et ses objectifs propres.

Les modalités d'évaluation peuvent être concrétisées par des enquêtes, un suivi sur terrain des étudiants en formation et des sondages auprès des diplômés recrutés ainsi qu'avec leurs employeurs. Pour cela, un rapport doit être établi, archivé et largement diffusé.

## **1. Evaluation du déroulement de la formation :**

En plus des réunions ordinaires du comité pédagogique, une réunion à la fin de chaque semestre est organisée. Elle regroupe les enseignants et des étudiants de la promotion afin de débattre des problèmes éventuellement rencontrés, des améliorations possibles à apporter aux méthodes d'enseignement en particulier et à la qualité de la formation en général.

A cet effet, il est proposé ci-dessous une liste plus ou moins exhaustive sur les indicateurs et les modalités envisagées pour l'évaluation et le suivi de ce projet de formation par le comité pédagogique :

### **En amont de la formation :**

- ✓ Evolution du taux d'étudiants ayant choisi cette Licence (Rapport offre / demande).
- ✓ Taux et qualité des étudiants qui choisissent cette licence.

### **Pendant la formation :**

- ✓ Régularité des réunions des comités pédagogiques.
- ✓ Conformité des thèmes des Projets de Fin de Cycle avec la nature de la formation.
- ✓ Qualité de la relation entre les étudiants et l'administration.
- ✓ Soutien fourni aux étudiants en difficulté.
- ✓ Taux de satisfaction des étudiants sur les enseignements et les méthodes d'enseignement.

### **En aval de la formation :**

- ✓ Taux de réussite des étudiants par semestre dans cette Licence.
- ✓ Taux de déperdition (échecs et abandons) des étudiants.
- ✓ Identification des causes d'échec des étudiants.
- ✓ Des alternatives de réorientation sont proposées aux étudiants en situation d'échec.
- ✓ Taux des étudiants qui obtiennent leurs diplômes dans les délais.
- ✓ Taux des étudiants qui poursuivent leurs études après la licence.

## **2. Evaluation du déroulement des enseignements:**

Les enseignements dans ce parcours font l'objet d'une évaluation régulière (1 fois par an) par l'équipe de formation qui sera, à la demande, mise à la disposition des différentes institutions: Comité Pédagogique National du Domaine de Sciences et Technologies, Conférences Régionales, Vice-rectorat chargé de la pédagogie, Faculté, etc.

De ce fait, un système d'évaluation des programmes et des méthodes d'enseignement peut être mis en place basé sur les indicateurs suivants :

- ✓ Equipement des salles et des laboratoires pédagogiques en matériels et supports nécessaires à l'amélioration pédagogique (systèmes de projection (data shows), connexion wifi, etc.).
- ✓ Existence d'une plate-forme de communication et d'enseignement dans laquelle les cours, TD et TP sont accessibles aux étudiants et leurs questionnements solutionnés.
- ✓ Equipement des laboratoires pédagogiques en matériels et appareillages en adéquation avec le contenu des enseignements.

- ✓ Nombre de semaines d'enseignement effectives assurées durant un semestre.
- ✓ Taux de réalisation des programmes d'enseignements.
- ✓ Numérisation et conservation des mémoires de Fin d'Etudes et/ou Fin de Cycles.
- ✓ Nombre de TPs réalisés ainsi que la multiplication du genre de TP par matière (diversité des TPs).
- ✓ Qualité du fonds documentaire de l'établissement en rapport avec la spécialité et son accessibilité.
- ✓ Appui du secteur socio-économique à la formation (visite d'entreprise, stage en entreprise, cours-séminaire assurés par des professionnels, etc.).

### **3. Insertion des diplômés :**

Il est créé un comité de coordination, composé des responsables de la formation et des membres de l'Administration, qui est principalement chargé du suivi de l'insertion des diplômés de la filière dans la vie professionnelle, de constituer un fichier de suivi des diplômés de la filière, de recenser et/ou mettre à jour les potentialités économiques et industrielles existantes au niveau régional et national, d'anticiper et susciter de nouveaux métiers en relation avec la filière en association avec la chambre de commerce, les différentes agences de soutien à l'emploi, les opérateurs publics et privés, etc., de participer à toute action concernant l'insertion professionnelle des diplômés (organisation de manifestations avec les opérateurs socio-économiques).

Pour mener à bien ces missions, ce comité dispose de toute la latitude pour effectuer ou commander une quelconque étude ou enquête sur l'emploi et le post-emploi des diplômés. Ci-après, une liste d'indicateurs et de modalités qui pourraient être envisagés pour évaluer et suivre cette opération:

- ✓ Taux de recrutement des diplômés dans le secteur socio-économique dans un poste en relation directe avec la formation.
- ✓ Nature des emplois occupés par les diplômés.
- ✓ Diversité des débouchés.
- ✓ Installation d'une association des anciens diplômés de la filière.
- ✓ Création de petites entreprises par les diplômés de la spécialité.
- ✓ Degré de satisfaction des employeurs.

### **G- Evaluation de l'étudiant par le biais du Contrôle continu et du Travail personnel :**

#### **G1- Evaluation par le Contrôle continu :**

L'importance des modalités de l'évaluation continue sur la formation des étudiants en termes d'acquis pédagogiques n'est plus à démontrer. A cet égard, les articles 20, 21 et 22 de l'arrêté 712 du 03 novembre 2011, viennent définir et préciser les modalités ainsi que l'organisation de l'évaluation continue des étudiants selon le parcours de formation. Le calcul des moyennes du contrôle continu (travaux dirigés et travaux pratiques) est fait à partir d'une pondération de tous les éléments qui constituent cette évaluation. Ces articles précisent que cette pondération est laissée à l'appréciation de l'équipe pédagogique.

Une enquête menée par le CPND-ST auprès de tous les enseignants dans les différents établissements universitaires a montré une hétérogénéité dans la mise en œuvre de l'évaluation continue des étudiants. Aussi, est-on amené à admettre un déficit réel dans la prise en charge effective de cette activité pédagogique ce qui a nécessité de notre part une

réflexion sérieuse à ce propos qui, combinée aux propositions émanant de plusieurs établissements, a abouti aux recommandations ci-dessous.

L'analyse des différentes propositions provenant de ces établissements a montré, qu'effectivement, les articles 21 et 22 de l'arrêté 712 du 03 novembre 2011 ne sont pas assez explicites et méritent plus de précisions. Ces articles pourraient être enrichis en tenant compte des points suivants qui représentent une synthèse des propositions recueillies.

## **1. Propositions relatives aux matières avec travaux dirigés:**

### **1.1. Préparation des séries d'exercices :**

L'enseignant responsable de la matière doit s'organiser en proposant une série d'exercices pour chaque chapitre du cours. Cette série doit être exhaustive avec des exercices de compréhension du cours et des exercices-types à résoudre en séance de TD.

Ces exercices doivent être préparés par l'étudiant avant de venir en TD. Cette préparation peut être évaluée. La méthode d'évaluation est laissée à l'appréciation de l'enseignant chargé du TD.

Les exercices non résolus en TD peuvent faire l'objet d'un travail personnel à accomplir par des groupes de 3 à 4 étudiants et à remettre pour évaluation (délai : 1 semaine).

### **1.2. Interrogations écrites :**

Chaque fin de série d'exercices (*i.e.* chaque fin de chapitre) sera sanctionnée par une interrogation écrite de courte durée. Cette interrogation doit être organisée en collaboration avec le responsable de la matière afin de veiller à assurer une évaluation équitable vis-à-vis de tous les étudiants (essentiellement lorsque plusieurs enseignants interviennent dans les travaux dirigés).

### **1.3. Participation des étudiants aux travaux dirigés:**

Cette participation doit être évaluée. La méthode d'évaluation est laissée à l'appréciation de l'enseignant chargé du TD.

### **1.4. Assiduité des étudiants:**

L'assiduité des étudiants est obligatoire en TD et en TP. En cours, il est difficile de la contrôler pour les étudiants en licence où les effectifs sont très importants (cours en amphithéâtre). Pour les masters où les effectifs sont réduits, l'assiduité doit être obligatoire en cours et en TD.

## **2. Cas des unités méthodologiques (Travaux pratiques) :**

Au même titre que les TD, les TP doivent être préparés par l'étudiant. Un test de contrôle de cette préparation doit être organisé par l'enseignant avant chaque manipulation (sous forme de petites questions de compréhension, QCM, schéma de la manipulation, ...). Un compte rendu (par groupe de travail) doit être rendu à la fin de la séance de travaux pratiques. A ce titre, l'enseignant doit préparer un compte rendu-type (canevas) pour faciliter le travail aux étudiants afin que ces derniers puissent le rendre effectivement à la fin de la séance de TP.

A la fin du semestre, l'enseignant organise un test de TP qui résume l'ensemble des manipulations réalisées par l'étudiant.

### **3. A propos des matières transversales et de découvertes n'ayant pas de TD ou de TP :**

Il est très difficile d'effectuer des contrôles continus dans le cadre de ces matières du fait de l'absence des séances de travaux dirigés et du fait du nombre très important des étudiants dans la plupart des cas et en particulier pour les universités à très grand flux.

Néanmoins, l'enseignant chargé de cette matière peut, s'il le désire, faire savoir aux étudiants qu'il peut éventuellement les évaluer (en continu) en leur proposant de préparer des exposés, de faire des comptes rendus, de rechercher le complément du cours, exploiter un logiciel free, demander aux étudiants de visionner chez eux un film de vulgarisation scientifique en relation avec la matière (après leur avoir remis soit le film sur support électronique ou leur avoir indiqué le lien internet vers ce film) et leur demander de remettre ensuite un rapport écrit ou de faire une présentation orale du résumé de ce film, ... etc. La bonification de ces activités est laissée à l'appréciation de l'enseignant et de l'équipe de formation qui sont seuls aptes à définir la meilleure manière de tenir compte de ces travaux personnels dans la note globale de l'examen final.

Dans le même ordre d'idées, et dans le cas où le nombre des étudiants dans cette matière est raisonnable (20 à 30 étudiants), ce qui peut être le cas pour de nombreux masters, le responsable de la matière peut envisager des évaluations continues de l'étudiant à l'image de ce qui se fait dans les matières avec travaux dirigés. La seule obligation à respecter est qu'il faudrait informer les étudiants de cette procédure et la valider au cours du premier Conseil pédagogique.

En tout état de cause, l'enseignant et l'équipe pédagogique sont libres d'inclure tout type d'évaluation qu'ils jugent opportun pour inciter les étudiants à une meilleure prise en charge de leur cursus et combattre, par la même occasion, le phénomène d'absentéisme des étudiants aux cours.

### **4. Harmonisation du contrôle continu :**

L'utilisation d'une grille commune pour l'évaluation favoriserait l'harmonisation de ces pratiques d'un enseignant à un autre, d'un département à un autre et d'un établissement à un autre. Elle constituerait également un repère structurant et sécurisant pour les étudiants. Pour ce faire, nous proposons ci-après une grille d'évaluation à titre indicatif qui présente les différents contrôles continus permettant d'évaluer le degré d'acquisition des compétences des étudiants que ce soit sur le plan des connaissances, des capacités d'analyse et des aptitudes à la synthèse.

A noter que ces évaluations n'ont pas pour objectif de "piéger" les étudiants en leur imposant des contrôles continus très difficiles. Au contraire, il s'agit d'évaluer "honnêtement" le degré d'assimilation des différentes compétences et connaissances enseignées à l'étudiant en toute objectivité. Dans le même esprit, on gagnerait en favorisant la contractualisation de l'évaluation des apprentissages en précisant, par exemple, les critères de réussite et les bonnes pratiques qui aboutiraient à des réponses correctes et précises aux questions. Ainsi, l'évaluation porterait principalement sur les acquis qui ont fait l'objet d'une formation en donnant des exercices en lien avec ce qui a été préparé en TD sans oublier, pour autant, d'évaluer la capacité des étudiants à mobiliser leurs compétences dans des situations plus complexes.

#### **4-1 Travaux dirigés :**

Préparation des séries d'exercices et travail personnel (devoir à rendre, exposés,...)	30%	06 points
Interrogations écrites (minimum 02 interrogations dont une proposée par le responsable de la matière)	50%	10 points
Participation des étudiants aux TD	20%	04 points
<b>Total</b>	<b>100%</b>	<b>20 points</b>

#### **4.2 Travaux pratiques :**

Tests de préparation des travaux pratiques	20%	04 points
Compte rendu (à rendre obligatoirement à la fin de la séance de TP)	40%	08 points
Test de TP en fin de semestre sur l'ensemble des manipulations réalisées par l'étudiant.	40%	08 points
<b>Total</b>	<b>100%</b>	<b>20 points</b>

#### **G2- Travail personnel de l'étudiant :**

Le travail personnel de l'étudiant fait partie de l'esprit du LMD. Il lui a été réservé un temps hebdomadaire très conséquent : environ 50% du volume horaire total de la formation (voir le tableau "Récapitulatif global de la formation" présent dans cette offres de formation).

Un sondage réalisé par le CPND-ST, auprès des équipes de formation à travers tous les établissements universitaires a fait savoir que le temps relatif au travail personnel de l'étudiant pourrait être judicieusement exploité, sous une bonne supervision de l'enseignant, de façon rationnelle et sous différentes formes. Les tâches qui seraient alors accomplies par les étudiants volontaires seraient évaluées et comptabilisées (comme bonification) dans leur note globale du contrôle continu. Le taux de cette bonification est laissé au libre arbitre des équipes pédagogiques.

La synthèse des différentes propositions peut être résumée dans les points suivants:

##### **1. Devoir à domicile (homework):**

Dans le but d'enrichir les connaissances et renforcer la formation des étudiants, ces derniers seront sollicités pour réaliser un travail à domicile supplémentaire guidé par leurs enseignants de cours ou de TD. Ce type de travail concernera, à titre d'exemple, à inciter les étudiants à faire des recherches pour répondre à des questions précises et/ou conflictuelles soulevées pendant le cours, résoudre un exercice difficile, reprendre en détail la démonstration d'un théorème, rechercher le complément d'un cours, exploiter un logiciel free ou un outil CAO-DAO pour faire des applications et des simulations liées au cours, ... Ces activités peuvent être évaluées, notées et inscrites comme bonification aux étudiants qui les réalisent.

##### **2. Mini projet de cours:**

Le mini projet de cours (1 à 3 semaines) est un moyen efficace pour préparer l'étudiant à la méthodologie de l'expression, de la rédaction et de la recherche documentaire. C'est un moyen qui lui permet de concrétiser par la pratique les techniques apprises dans les matières transversales. Il lui permet également de développer l'esprit de travail en groupe.

Le thème du mini projet de cours doit être bien ciblé et arrêté par l'enseignant pour un groupe d'étudiants (2 à 5 maximum), sanctionné par un seul rapport (10 pages maximum) et une courte présentation orale collective (de préférence avec un support audio-visuel). Une note, commune pour le groupe, est attribuée selon une grille d'évaluation (présentation du document et exploitation des ressources bibliographiques, présentation orale, respect du temps, réponses aux questions, etc.) et sera ensuite comptabilisée, comme bonification, dans la note du contrôle continu.

### **3. Compte rendu d'une visite, une sortie pédagogique ou un stage de découverte et/ou d'imprégnation :**

Les visites, sorties pédagogiques, stages de découverte et/ou d'imprégnation sont des opportunités pour les étudiants susceptibles de leur permettre à mieux appréhender la réalité du monde du travail et les aider ultérieurement à une meilleure insertion professionnelle.

Les responsables administratifs ainsi que les enseignants doivent encourager, autant que faire se peut, ce volet très important de la formation et veiller à l'organisation des visites et sorties pédagogiques durant tout le cursus de formation.

Ils doivent également aider/inciter les étudiants à faire de la prospection dans les institutions économiques dans le but de trouver (en L3 et M1) des stages de découverte et/ou d'imprégnation d'une à deux semaines dans le milieu industriel durant les vacances d'hiver et de printemps.

Dans ce contexte, les enseignants doivent veiller à ce que les étudiants prennent des notes durant ces sorties et exiger des comptes rendus (rapports de quelques pages). Cette activité peut être évaluée, notée et inscrite comme bonification à l'étudiant qui la réalise. On peut proposer aux étudiants des modèles (*templates*) pour les aider à bien présenter leur rapport de stage.

### **4. Participation à des manifestations scientifiques:**

Afin d'imprégner chez les étudiants l'esprit scientifique (essentiellement pour les étudiants du niveau supérieur), ces derniers doivent être orientés et encouragés à participer à des tables rondes, séminaires de laboratoires et des conférences organisées au sein de leur faculté et/ou établissement. Il est même indiqué d'encourager ces étudiants à assister à des conférences, en relation avec leur spécialité, hors de leur université à l'occasion d'expositions, foires et autres. Cette activité peut être évaluée, notée et inscrite comme bonification à l'étudiant qui la réalise.

### **5. Utilisation des Nouvelles Technologies de l'Information et de Communication:**

Les NTIC sont très attractifs pour les étudiants. Les enseignants doivent les encourager à exploiter ces technologies pour créer des espaces d'échange entre eux (pages de promotion, forum de discussion sur une problématique précise d'un cours, etc.). L'enseignant pourra aussi intervenir dans le groupe en tant qu'évaluateur en ligne. Cette activité peut être évaluée, notée et inscrite comme bonification aux étudiants qui s'y impliquent.



**Conclusion :**

L'autonomie de l'étudiant, considérée comme un levier de réussite, repose en grande partie sur le travail personnel que celui-ci est amené à faire, en s'appropriant les ressources et outils mis à sa disposition. Tout cela doit être, bien entendu, encadré et formalisé dans le cadre du suivi pédagogique et d'accompagnement qui doivent être assurés conjointement par l'enseignant universitaire et le responsable administratif tout au long de son cursus de formation.

Cette autonomie lui permettra ainsi de construire son identité professionnelle en fonction de ses aspirations, ses capacités et ses acquis ou encore de construire son parcours académique dans la poursuite des études supérieures.

**4 - Moyens humains disponibles :**

**A : Capacité d'encadrement (exprimée en nombre d'étudiants qu'il est possible de prendre en charge) :**

Nombre d'étudiants:

**B : Equipe pédagogique interne mobilisée pour la spécialité :** (A renseigner et faire viser par la faculté ou l'institut)

NometPrénom	Diplôme de graduation	Diplôme de spécialité (Magister, doctorat)	Grade	Matières à enseigner	Emargement

Visa du département

Visa de la faculté ou de l'institut

C : Equipe pédagogique externe mobilisée pour la spécialité : (A renseigner et faire viser par la faculté ou l'institut)

Nom et Prénom	Etablissement de rattachement	Diplôme de graduation	Diplôme de spécialité (Magister, doctorat)	Grade	Matières à enseigner	Emargement

**Visa du département**

**Visa de la faculté ou de l'institut**

**D : Synthèse globale des ressources humaines mobilisées pour la spécialité (L3) :**

Grade	Effectif Interne	Effectif Externe	Total
Professeurs			
Maîtres de Conférences (A)			
Maîtres de Conférences (B)			
Maître Assistant (A)			
Maître Assistant (B)			
Autre (*)			
Total			

(\*) Personnel technique et de soutien

## 5 - Moyens matériels spécifiques à la spécialité

### A- Laboratoires Pédagogiques et Equipements :Fiche des équipements pédagogiques existants pour les TP de la formation envisagée (1 fiche par laboratoire)

Intitulé du laboratoire :

Capacité en étudiants :

N°	Désignation de l'équipement	Nombre	Observations

**B- Terrains de stage et formations en entreprise:** (voir rubrique accords/conventions)

Lieu du stage	Nombre d'étudiants	Durée du stage

**C- Documentation disponible au niveau de l'établissement spécifique à la formation proposée(Champ obligatoire) :**

D- Espaces de travaux personnels et TIC disponibles au niveau du département et de la faculté :

## **II - Fiches d'organisation semestrielles des enseignements de la spécialité**



**Semestre 1**

Unité d'enseignement	Matières	Crédits	Coefficient	Volume horaire hebdomadaire			Volume Horaire Semestriel (15 semaines)	Travail Complémentaire en Consultation (15 semaines)	Mode d'évaluation	
	Intitulé			Cours	TD	TP			Contrôle Continu	Examen
UE Fondamentale Code : UEF 1.1 Crédits : 18 Coefficients : 9	Mathématiques 1	6	3	3h00	1h30		67h30	82h30	40%	60%
	Physique 1	6	3	3h00	1h30		67h30	82h30	40%	60%
	Structure de la matière	6	3	3h00	1h30		67h30	82h30	40%	60%
UE Méthodologique Code : UEM 1.1 Crédits : 9 Coefficients : 5	TP Physique 1	2	1			1h30	22h30	27h30	100%	
	TP Chimie 1	2	1			1h30	22h30	27h30	100%	
	Informatique 1	4	2	1h30		1h30	45h00	55h00	40%	60%
	Méthodologie de la rédaction	1	1	1h00			15h00	10h00		100%
UE Découverte Code : UED 1.1 Crédits : 1 Coefficients : 1	Les métiers en sciences et technologies 1	1	1	1h30			22h30	02h30		100%
UE Transversale Code : UET 1.1 Crédits : 2 Coefficients : 2	Langue étrangère 1 (Français et/ou anglais)	2	2	3h00			45h00	05h00		100 %
<b>Total semestre 1</b>		<b>30</b>	<b>17</b>	<b>16h00</b>	<b>4h30</b>	<b>4h30</b>	<b>375h00</b>	<b>375h00</b>		

**Semestre 2**

Unité d'enseignement	Matières	Crédits	Coefficient	Volume horaire hebdomadaire			Volume Horaire Semestriel (15 semaines)	Travail Complémentaire en Consultation (15 semaines)	Mode d'évaluation	
	Intitulé			Cours	TD	TP			Contrôle Continu	Examen
UE Fondamentale Code : UEF 1.2 Crédits : 18 Coefficients : 9	Mathématiques 2	6	3	3h00	1h30		67h30	82h30	40%	60%
	Physique 2	6	3	3h00	1h30		67h30	82h30	40%	60%
	Thermodynamique	6	3	3h00	1h30		67h30	82h30	40%	60%
UE Méthodologique Code : UEM 1.2 Crédits : 9 Coefficients : 5	TP Physique 2	2	1			1h30	22h30	27h30	100%	
	TP Chimie 2	2	1			1h30	22h30	27h30	100%	
	Informatique 2	4	2	1h30		1h30	45h00	55h00	40%	60%
	Méthodologie de la présentation	1	1	1h00			15h00	10h00		100%
UE Découverte Code : UED 1.2 Crédits : 1 Coefficients : 1	Les métiers en sciences et technologies 2	1	1	1h30			22h30	02h30		100%
UE Transversale Code : UET 1.2 Crédits : 2 Coefficients : 2	Langue étrangère 2 (Français et/ou anglais)	2	2	3h00			45h00	05h00		100 %
<b>Total semestre 2</b>		<b>30</b>	<b>17</b>	<b>16h00</b>	<b>4h30</b>	<b>4h30</b>	<b>375h00</b>	<b>375h00</b>		

**Semestre 3**

Unité d'enseignement	Matières	Crédits	Coefficient	Volume horaire hebdomadaire			Volume Horaire Semestriel (15 semaines)	Travail Complémentaire en Consultation (15 semaines)	Mode d'évaluation	
	Intitulé			Cours	TD	TP			Contrôle Continu	Examen
UE Fondamentale Code : UEF 2.1.1 Crédits : 10 Coefficients : 5	Mathématiques 3	6	3	3h00	1h30		67h30	82h30	40%	60%
	Ondes et vibrations	4	2	1h30	1h30		45h00	55h00	40%	60%
UE Fondamentale Code : UEF 2.1.2 Crédits : 8 Coefficients : 4	Mécanique des fluides	4	2	1h30	1h30		45h00	55h00	40%	60%
	Mécanique rationnelle	4	2	1h30	1h30		45h00	55h00	40%	60%
UE Méthodologique Code : UEM 2.1 Crédits : 9 Coefficients : 5	Probabilités et statistiques	4	2	1h30	1h30		45h00	55h00	40%	60%
	Informatique 3	2	1			1h30	22h30	27h30	100%	
	Dessin technique	2	1			1h30	22h30	27h30	100%	
	TP Ondes et vibrations	1	1			1h00	15h00	10h00	100%	
UE Découverte Code : UED 2.1 Crédits : 2 Coefficients : 2	Technologie de base	1	1	1h30			22h30	02h30		100%
	Métrologie	1	1	1h30			22h30	02h30		100%
UE Transversale Code : UET 2.1 Crédits : 1 Coefficients : 1	Anglais technique	1	1	1h30			22h30	02h30		100%
<b>Total semestre 3</b>		<b>30</b>	<b>17</b>	<b>13h30</b>	<b>7h30</b>	<b>4h00</b>	<b>375h00</b>	<b>375h00</b>		

**Semestre 4**

Unité d'enseignement	Matières	Crédits	Coefficient	Volume horaire hebdomadaire			Volume Horaire Semestriel (15 semaines)	Travail Complémentaire en Consultation (15 semaines)	Mode d'évaluation	
	Intitulé			Cours	TD	TP			Contrôle Continu	Examen
UE Fondamentale Code : UEF 2.2.1 Crédits : 6 Coefficients : 3	Mécanique des sols	4	2	1h30	1h30		45h00	55h00	40%	60%
	Matériaux de construction	2	1	1h30			22h30	27h30		100%
UE Fondamentale Code : UEF 2.2.2 Crédits : 8 Coefficients : 4	Mathématiques 4	4	2	1h30	1h30		45h00	55h00	40%	60%
	Méthodes numériques	4	2	1h30	1h30		45h00	55h00	40%	60%
UE Fondamentale Code : UEF 2.2.3 Crédits : 4 Coefficients : 2	Résistance des matériaux	4	2	1h30	1h30		45h00	55h00	40%	60%
UE Méthodologique Code : UEM 2.2 Crédits : 9 Coefficients : 5	TP Mécanique des sols	2	1			1h30	22h30	27h30	100%	
	TP matériaux de construction	2	1			1h30	22h30	27h30	100%	
	Dessin Assisté par Ordinateur	2	1			1h30	22h30	27h30	100%	
	TP Méthodes numériques	2	1			1h30	22h30	27h30	100%	
	TP MDF et RDM	1	1			1h00	15h00	10h00	100%	
UE Découverte Code : UED 2.2 Crédits : 2 Coefficients : 2	Géologie	1	1	1h30			22h30	02h30		100%
	Topographie	1	1	1h30			22h30	02h30		100%
UE Transversale Code : UET 2.2 Crédits : 1 Coefficients : 1	Techniques d'expression et de communication	1	1	1h30			22h30	02h30		100%
<b>Total semestre 4</b>		<b>30</b>	<b>17</b>	<b>12h00</b>	<b>6h00</b>	<b>7h00</b>	<b>375h00</b>	<b>375h00</b>		

**Semestre 5**

Unité d'enseignement	Matières	Crédits	Coefficient	Volume horaire hebdomadaire			Volume Horaire Semestriel (15 semaines)	Travail Complémentaire en Consultation (15 semaines)	Mode d'évaluation	
	Intitulé			Cours	TD	TP			Contrôle Continu	Examen
UE Fondamentale Code : UEF 3.1.1 Crédits : 12 Coefficients : 6	Poutres et treillis	4	2	1h30	1h30		45h00	55h00	40%	60%
	Béton armé	4	2	1h30	1h30		45h00	55h00	40%	60%
	Structures métalliques	4	2	1h30	1h30		45h00	55h00	40%	60%
UE Fondamentale Code : UEF 3.1.2 Crédits : 6 Coefficients : 3	Routes 1	4	2	1h30	1h30		45h00	55h00	40%	60%
	Matériaux routiers	2	1	1h30			22h30	27h30		100%
UE Méthodologique Code : UEM 3.1 Crédits : 9 Coefficients : 5	Dessin technique appliqué	3	2			2h30	37h30	37h30	100%	
	Géotechnique routière	2	1			1h30	22h30	27h30	100%	
	Topographie appliquée	4	2	1h30		1h30	45h00	55h00	40%	60%
UE Découverte Code : UED 3.1 Crédits : 2 Coefficients : 2	Infrastructures ferroviaires	1	1	1h30			22h30	02h30		100%
	Infrastructures souterraines	1	1	1h30			22h30	02h30		100%
UE Transversale Code : UET 3.1 Crédits : 1 Coefficients : 1	Engins de travaux publics	1	1	1h30			22h30	02h30		100%
<b>Total semestre 5</b>		<b>30</b>	<b>17</b>	<b>13h30</b>	<b>6h00</b>	<b>5h30</b>	<b>375h00</b>	<b>375h00</b>		

**Semestre 6**

Unité d'enseignement	Matières	Crédits	Coefficient	Volume horaire hebdomadaire			Volume Horaire Semestriel (15 semaines)	Travail Complémentaire en Consultation (15 semaines)	Mode d'évaluation	
	Intitulé			Cours	TD	TP			Contrôle Continu	Examen
UE Fondamentale Code : UEF 3.2.1 Crédits : 10 Coefficients : 5	Béton armé et précontraint	4	2	1h30	1h30		45h00	55h00	40%	60%
	Ponts	6	3	3h00	1h30		67h30	82h30	40%	60%
UE Fondamentale Code : UEF 3.2.2 Crédits : 8 Coefficients : 4	Fondations et ouvrages en terre	4	2	1h30	1h30		45h00	55h00	40%	60%
	Routes 2	4	2	1h30	1h30		45h00	55h00	40%	60%
UE Méthodologique Code : UEM 3.2 Crédits : 9 Coefficients : 5	Projet de Fin de Cycle	4	2			3h00	45h00	55h00	100%	
	T.P. Matériaux routiers	3	2			2h30	37h30	37h30	100%	
	Systèmes d'information géographique	2	1	1h30			22h30	22h30		100%
UE Découverte Code : UED 3.2 Crédits : 2 Coefficients : 2	Notions sur les infrastructures aéroportuaires	1	1	1h30			22h30	02h30		100%
	Hydraulique appliqué	1	1	1h30			22h30	02h30		100%
UE Transversale Code : UET 3.2 Crédits : 1 Coefficients : 1	Projet professionnel et gestion d'entreprise	1	1	1h30			22h30	02h30		100%
<b>Total semestre 6</b>		<b>30</b>	<b>17</b>	<b>13h30</b>	<b>6h00</b>	<b>5h30</b>	<b>375h00</b>	<b>375h00</b>		

Les modes d'évaluation présentés dans ces tableaux, ne sont donnés qu'à titre indicatif, l'équipe de formation de l'établissement peut proposer d'autres pondérations.

## Récapitulatif global de la formation :

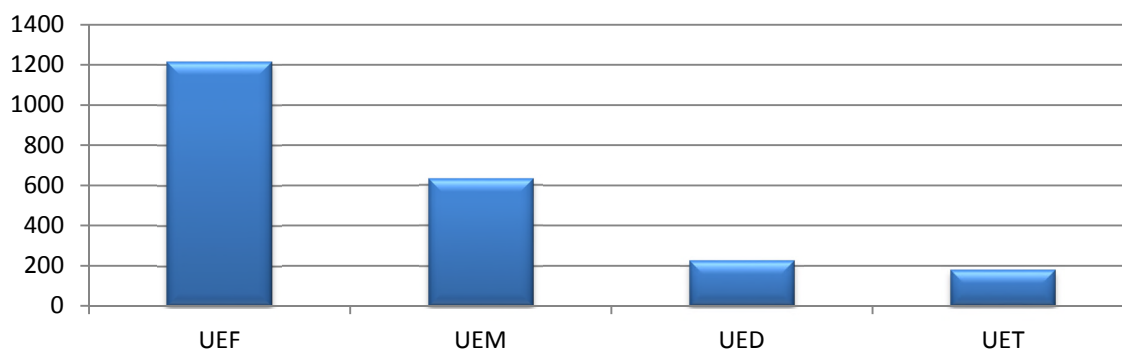
VH \ UE	UEF	UEM	UED	UET	Total
Cours	720h00	120h00	225h00	180h00	1245h00
TD	495h00	22h30	---	---	517h30
TP	---	487h30	---	---	487h30
Travail personnel	1485h00	720h00	25h00	20h00	2250h00
Autre (préciser)	---	---	---	---	---
<b>Total</b>	<b>2700h00</b>	<b>1350h00</b>	<b>250h00</b>	<b>200h00</b>	<b>4500h00</b>
<b>Crédits</b>	<b>108</b>	<b>54</b>	<b>10</b>	<b>8</b>	<b>180</b>
<b>% en crédits pour chaque UE</b>	<b>60 %</b>	<b>30 %</b>	<b>10 %</b>		<b>100 %</b>

### Crédits des unités d'enseignement

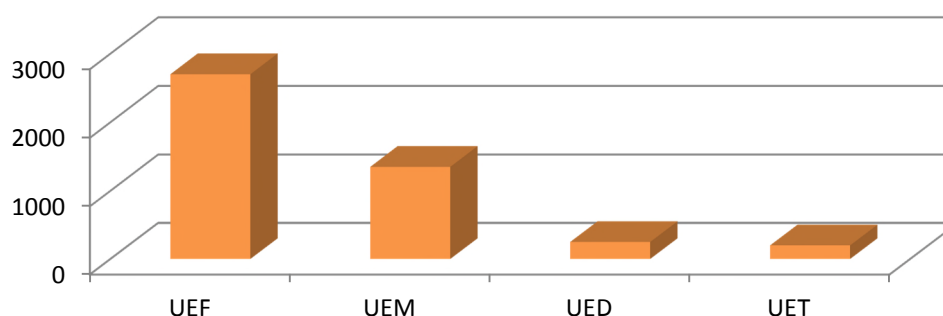


- Unités Fondamentales 60%
- Unités méthodologiques 30%
- Unités de découverte et transversales 10%

### Volume horaire présentiel



### Volume horaire global



### **III - Programme détaillé par matière**



**Semestre: 1****Unité d'enseignement: UEF 1.1****Matière 1: Mathématiques 1****VHS: 67h30 (Cours: 3h00, TD: 1h30)****Crédits: 6****Coefficient: 3****Objectifs de l'enseignement**

Cette première matière de mathématique est notamment consacrée à l'homogénéisation du niveau des étudiants à l'entrée de l'université. Les premiers éléments nouveaux sont enseignés de manière progressive afin de conduire les étudiants vers les mathématiques plus avancées. Les notions abordées dans cette matière sont fondamentales et parmi les plus utilisées dans le domaine des Sciences et Technologies.

**Connaissances préalables recommandées**

Notions de base des mathématiques des classes Terminales (ensembles, fonctions, équations, ...).

**Contenu de la matière:****Chapitre 1. Méthodes du raisonnement mathématique (1 Semaine)**

1-1 Raisonnement direct. 1-2 Raisonnement par contraposition. 1-3 Raisonnement par l'absurde. 1-4 Raisonnement par contre exemple. 1-5 Raisonnement par récurrence.

**Chapitre 2. Les ensembles, les relations et les applications (2 Semaines)**

2.1 Théorie des ensembles. 2-2 Relation d'ordre, Relations d'équivalence. 2-3 Application injective, surjective, bijective : définition d'une application, image directe, image réciproque, caractéristique d'une application.

**Chapitre 3. Les fonctions réelles à une variable réelle (3 Semaines)**

3-1 Limite, continuité d'une fonction. 3-2 Dérivée et différentiabilité d'une fonction.

**Chapitre 4. Application aux fonctions élémentaires (3 Semaines)**

4-1 Fonction puissance. 4-2 Fonction logarithmique. 4-3 Fonction exponentielle. 4-4 Fonction hyperbolique. 4-5 Fonction trigonométrique. 4-6 Fonction inverse

**Chapitre 5. Développement limité (2 Semaines)**

5-1 Formule de Taylor. 5-2 Développement limité. 5-3 Applications.

**Chapitre 6. Algèbre linéaire (4 Semaines)**

6-1 Lois et composition interne. 6-2 Espace vectoriel, base, dimension (définitions et propriétés élémentaires). 6-3 Application linéaire, noyau, image, rang.

**Mode d'évaluation:**

Contrôle continu: 40% ; Examen: 60%.

**Références bibliographiques :**

- 1- K. Allab, Eléments d'analyse, Fonction d'une variable réelle, 1<sup>re</sup> & 2<sup>e</sup> années d'université, Office des Publications universitaires.
- 2- J. Rivaud, Algèbre : Classes préparatoires et Université Tome 1, Exercices avec solutions, Vuibert.
- 3- N. Faddeev, I. Sominski, Recueil d'exercices d'algèbre supérieure, Edition de Moscou
- 4- M. Balabne, M. Duflo, M. Frish, D. Guegan, Géométrie – 2<sup>e</sup> année du 1<sup>er</sup> cycle classes préparatoires, Vuibert Université.

- 5- B. Calvo, J. Doyen, A. Calvo, F. Boshet, Exercices d'algèbre, 1<sup>er</sup> cycle scientifique préparation aux grandes écoles 2<sup>e</sup> année, Armand Colin – Collection U.
- 6- J. Quinet, Cours élémentaire de mathématiques supérieures 1- Algèbre, Dunod.
- 7- J. Quinet, Cours élémentaire de mathématiques supérieures 2- Fonctions usuelles, Dunod.
- 8- J. Quinet, Cours élémentaire de mathématiques supérieures 3- Calcul intégral et séries, Dunod.
- 9- J. Quinet, Cours élémentaire de mathématiques supérieures 4- Equations différentielles, Dunod.

**Semestre: 1**  
**Unité d'enseignement: UEF 1.1**  
**Matière 2: Physique 1**  
**VHS: 67h30 (Cours: 3h00, TD: 1h30)**  
**Crédits: 6**  
**Coefficient: 3**

### **Objectifs de l'enseignement**

Initier l'étudiant aux bases de la physique Newtonienne à travers trois grandes parties : la Cinématique, la Dynamique et le Travail et Energie.

### **Connaissances préalables recommandées**

Notions de mathématiques et de Physique.

### **Contenu de la matière:**

#### **Rappels mathématiques**

**(2 Semaines)**

1- Les équations aux dimensions  
 2- Calcul vectoriel : produit scalaire (norme), produit vectoriel, Fonctions à plusieurs variables, dérivation. Analyse vectorielle : les opérateurs gradient, rotationnel, ...

#### **Chapitre 1. Cinématique**

**(5 Semaines)**

1- Vecteur position dans les systèmes de coordonnées (cartésiennes, cylindrique, sphérique, curviligne)- loi de mouvement – Trajectoire. 2- Vitesse et accélération dans les systèmes de coordonnées. 3- Applications : Mouvement du point matériel dans les différents systèmes de coordonnées. 4- Mouvement relatif.

#### **Chapitre 2. Dynamique :**

**(4 Semaines)**

1- Généralité : Masse - Force - Moment de force –Référentiel Absolu et Galiléen. 2- Les lois de Newton. 3- Principe de la conservation de la quantité de mouvement. 4- Equation différentielle du mouvement. 5- Moment cinétique. 6- Applications de la loi fondamentale pour des forces (constante, dépendant du temps, dépendant de la vitesse, force centrale, etc.).

#### **Chapitre 3. Travail et énergie**

**(4 Semaines)**

1- Travail d'une force. 2- Energie Cinétique. 3- Energie potentiel – Exemples d'énergie potentielle (pesanteur, gravitationnelle, élastique). 4- Forces conservatives et non conservatives - Théorème de l'énergie totale.

### **Mode d'évaluation:**

Contrôle continu: 40% ; Examen: 60%.

### **Références bibliographiques:**

1. A. Gibaud, M. Henry ; Cours de physique - Mécanique du point - Cours et exercices corrigés; Dunod, 2007.
2. P. Fishbane et al. ; Physics For Scientists and Engineers with Modern Physics, 3rd Ed. ; 2005.
3. P. A. Tipler, G. Mosca ; Physics For Scientists and Engineers, 6th Ed., W. H. Freeman Company, 2008.

**Semestre: 1****Unité d'enseignement: UEF 1.1****Matière 3: Structure de la matière****VHS: 67h30 (Cours: 3h00, TD: 1h30)****Crédits: 6****Coefficient: 3****Objectifs de l'enseignement**

L'enseignement de cette matière permet à l'étudiant l'acquisition des formalismes de base en chimie notamment au sein de la matière décrivant l'atome et la liaison chimique, les éléments chimiques et le tableau périodique avec la quantification énergétique. Rendre les étudiants plus aptes à résoudre des problèmes de chimie.

**Connaissances préalables recommandées**

Notions de base de mathématique et de chimie générale.

**Contenu de la matière:****Chapitre 1 : Notions fondamentales****(2 Semaines)**

Etats et caractéristiques macroscopiques des états de la matière, changements d'états de la matière, notions d'atome, molécule, mole et nombre d'Avogadro, unité de masse atomique, masse molaire atomique et moléculaire, volume molaire, Loi pondérale : Conservation de la masse (Lavoisier), réaction chimique, Aspect qualitatif de la matière, Aspect quantitatif de la matière.

**Chapitre 2 : Principaux constituants de la matière****(3 Semaines)**

Introduction : Expérience de Faraday : relation entre la matière et l'électricité, Mise en évidence des constituants de la matière et donc de l'atome et, quelques propriétés physiques (masse et charge), Modèle planétaire de Rutherford, Présentation et caractéristiques de l'atome (Symbole, numéro atomique Z, numéro de masse A, nombre de proton, neutrons et électron), Isotopie et abondance relative des différents isotopes, Séparation des isotopes et détermination de la masse atomique et de la masse moyenne d'un atome : Spectrométrie de masse : spectrographe de Bainbridge, Energie de liaison et de cohésion des noyaux, Stabilité des noyaux.

**Chapitre 3 : Radioactivité – Réactions nucléaires****(2 Semaines)**

Radioactivité naturelle (rayonnements  $\alpha$ ,  $\beta$  et  $\gamma$ ), Radioactivité artificielle et les réactions nucléaires, Cinétique de la désintégration radioactive, Applications de la radioactivité.

**Chapitre 4 : Structure électronique de l'atome****(2 Semaines)**

Dualité onde-corpuscule, Interaction entre la lumière et la matière, Modèle atomique de Bohr : atome d'hydrogène, L'atome d'hydrogène en mécanique ondulatoire, Atomes poly électroniques en mécanique ondulatoire.

**Chapitre 5 : Classification périodique des éléments****(3 Semaines)**

Classification périodique de D. Mendeleiev, Classification périodique moderne, Evolution et périodicité des propriétés physico-chimiques des éléments, Calcul des rayons (atomique et ionique), les énergies d'ionisation successives, affinité électronique et l'électronégativité (échelle de Mulliken) par les règles de Slater.

**Chapitre 6 : Liaisons chimiques****(3 Semaines)**

La liaison covalente dans la théorie de Lewis, La Liaison covalente polarisée, moment dipolaire et caractère ionique partielle de la liaison, Géométrie des molécules : théorie de Gillespie ou VSEPR, La liaison chimique dans le modèle quantique.

**Mode d'évaluation:**

Contrôle continu: 40% ; Examen: 60%.

**Références bibliographiques**

1. Ouahes, Devallez, Chimie Générale, OPU.
2. S.S. Zumdhal & coll., Chimie Générale, De Boeck Université.
3. Y. Jean, Structure électronique des molécules : 1 de l'atome aux molécules simples, 3<sup>e</sup> édition, Dunod, 2003.
4. F. Vassaux, La chimie en IUT et BTS.
5. A. Casalot & A. Durupthy, Chimie inorganique cours 2<sup>ème</sup> cycle, Hachette.
6. P. Arnaud, Cours de Chimie Physique, Ed. Dunod.
7. M. Guymont, Structure de la matière, Belin Coll., 2003.
8. G. Devore, Chimie générale : T1, étude des structures, Coll. Vuibert, 1980.
9. M. Karapetiantz, Constitution de la matière, Ed. Mir, 1980.

**Semestre: 1**  
**Unité d'enseignement: UEM 1.1**  
**Matière 1: TP Physique 1**  
**VHS: 22h30 (TP: 1h30)**  
**Crédits: 2**  
**Coefficient: 1**

**Objectifs de l'enseignement**

Consolider les connaissances théoriques apportées au cours par un certain nombre de manipulations pratiques.

**Connaissances préalables recommandées**

Notions de mathématiques et de Physique.

**Contenu de la matière:**

**5 manipulations au minimum (3h00 / 15 jours) :**

- Méthodologie de présentation de compte rendu de TP et calcul d'erreurs.
- Vérification de la 2<sup>ème</sup> loi de Newton
- Chute libre
- Pendule simple
- Collisions élastiques
- Collisions inélastiques
- Moment d'inertie
- Force centrifuge

**Mode d'évaluation:**

Contrôle continu: 100%.

**Semestre: 1**

**Unité d'enseignement: UEM 1.1**

**Matière 2: TP Chimie 1**

**VHS: 22h30 (TP: 1h30)**

**Crédits: 2**

**Coefficient: 1**

### **Objectifs de l'enseignement**

Consolider les connaissances théoriques apportées au cours de structure de la matière par un certain nombre de manipulations pratiques.

### **Connaissances préalables recommandées**

Notions de Chimie de base.

### **Contenu de la matière:**

1. La sécurité au laboratoire
2. Préparation des solutions
3. Notions sur les calculs d'incertitude appliqués à la chimie.
4. Dosage acido-basique par colorimétrie et pH-métrie.
5. Dosage acido-basique par conductimètre.
5. Dosage d'oxydoréduction
6. Détermination de la dureté de l'eau
7. Dosage des ions dans l'eau : dosage des ions chlorure par la méthode de Mohr.

### **Mode d'évaluation:**

Contrôle continu: 100%

**Semestre: 1**

**Unité d'enseignement: UEM 1.1**

**Matière 3: Informatique 1**

**VHS: 45h00 (Cours: 1h30, TP: 1h30)**

**Crédits: 4**

**Coefficient: 2**

**Objectif et recommandations:**

L'objectif de la matière est de permettre aux étudiants d'apprendre à programmer avec un langage évolué (Fortran, Pascal ou C). Le choix du langage est laissé à l'appréciation de chaque établissement. La notion d'algorithme doit être prise en charge implicitement durant l'apprentissage du langage.

**Connaissances préalables recommandées**

Notions élémentaires de la technologie du Web.

**Contenu de la matière:**

**Partie 1. Introduction à l'informatique**

**(5 Semaines)**

- 1- Définition de l'informatique
- 2- Evolution de l'informatique et des ordinateurs
- 3- Les systèmes de codage des informations
- 4- Principe de fonctionnement d'un ordinateur
- 5- Partie matériel d'un ordinateur
- 6- Partie système

Les systèmes de base (les systèmes d'exploitation (Windows, Linux, Mac OS, ...))

Les langages de programmations, les logiciels d'application

**Partie 2. Notions d'algorithme et de programme**

**(10 Semaines)**

- 1- Concept d'un algorithme
- 2- Représentation en organigramme
- 3- Structure d'un programme
- 4- La démarche et analyse d'un problème
- 5- Structure des données : Constantes et variables, Types de données
- 6- Les opérateurs: opérateur d'affectation, Les opérateurs relationnels, Les opérateurs logiques, Les opérations arithmétiques, Les priorités dans les opérations
- 7- Les opérations d'entrée/sortie
- 8- Les structures de contrôle : Les structures de contrôle conditionnel, Les structures de contrôle répétitives

**TP Informatique 1 :**

Les TP ont pour objectif d'illustrer les notions enseignées durant le cours. Ces derniers doivent débiter avec les cours selon le planning suivant :

- TP d'initiation et de familiarisation avec la machine informatique d'un point de vue matériel et systèmes d'exploitation (exploration des différentes fonctionnalités des OS)
- TP d'initiation à l'utilisation d'un environnement de programmation (Edition, Assemblage, Compilation, etc.)
- TP d'application des techniques de programmation vues en cours.

**Mode d'évaluation:**

Contrôle continu: 40% ; Examen: 60%.

**Références bibliographiques**

- 1- John Paul Mueller et Luca Massaron, Les algorithmes pour les Nuls grand format, 2017.



- 2- Charles E. Leiserson, Clifford Stein et Thomas H. Cormen, Algorithmique: cours avec 957 exercices et 158 problèmes, 2017.
- 3- Thomas H. Cormen, Algorithmes: Notions de base, 2013.

**Semestre: 1**  
**Unité d'enseignement: UEM 1.1**  
**Matière 4: Méthodologie de la rédaction**  
**VHS: 15h00 (Cours: 1h00)**  
**Crédits: 1**  
**Coefficient: 1**

### **Objectifs de l'enseignement**

Familiariser et entraîner les étudiants aux concepts actuels de méthodologie de rédaction en vigueur dans le métier des Sciences et Technologies. Parmi les compétences à acquérir : Savoir se présenter ; Savoir rédiger un CV et une lettre de motivation ; Savoir se positionner par écrit ou de vive voix par rapport à une opinion ou une idée ; Maitriser la syntaxe et l'orthographe à l'écrit.

### **Connaissances préalables recommandées**

Français de base. Principe de base de rédaction d'un document.

### **Contenu de la matière:**

#### **Chapitre 1. Notions et généralités sur les techniques de la rédaction (2 Semaines)**

- Définitions, normes
- Applications : rédaction d'un résumé, d'une lettre, d'une demande

#### **Chapitre 2. Recherche de l'information, synthèse et exploitation (3 Semaines)**

- Recherche de l'information en bibliothèque (Format papier: Ouvrages, Revues)
- Recherche de l'information sur Internet (Numérique : Bases de données ; Moteurs de recherche, etc.).
- Applications

#### **Chapitre 3 Techniques et procédures de la rédaction (3 Semaines)**

- Principe de base de la rédaction- Ponctuation, Syntaxe, Phrases
- La longueur des phrases
- La division en paragraphes
- L'emploi d'un style neutre et la rédaction à la troisième personne
- La lisibilité
- L'objectivité
- La rigueur intellectuelle et Plagiat

#### **Chapitre 4 Rédaction d'un Rapport (4 Semaines)**

Pages de garde, Le sommaire, Introduction, Méthode, Résultats, Discussion, Conclusion, Bibliographie, Annexes, Résumé et Mots clés

#### **Chapitre 5. Applications (3 Semaines)**

Compte rendu d'un travail pratique

### **Mode d'évaluation:**

Contrôle Examen: 100%.

### **Références bibliographiques :**

1. J.-L. Lebrun, Guide pratique de rédaction scientifique, EDP Sciences, 2007.
2. M. Fayet, Réussir ses comptes rendus, 3<sup>e</sup> édition, Eyrolles, 2009.
3. M. Kalika, Mémoire de master - Piloter un mémoire, Rédiger un rapport, Préparer une soutenance, Dunod, 2016.
4. M. Greuter, Réussir son mémoire et son rapport de stage, l'Etudiant, 2014
5. F. Cartier, Communication écrite et orale, Edition GEP- Groupe Eyrolles, 2012.

6. M. Fayet, Méthodes de communication écrite et orale, 3<sup>e</sup> édition, Dunod, 2008.
7. E. Riondet, P. Lenormand, Le grand livre des modèles de lettres, Eyrolles, 2012.
8. R. Barrass, Scientist must write – A guide to better writing for scientists, engineers and students, 2d edition, Routledge, 2002.
9. G. Andreani, La pratique de la correspondance, Hachette, 1995.
10. Ph. Rubens, Science & Technical Writing, A Manual of Style, 2d edition, Routledge, 2001.
11. A. Wallwork, User Guides, Manuals, and Technical Writing – A Guide to Professional English, Springer, 2014.

**Semestre: 1**

**Unité d'enseignement: UED 1.1**

**Matière 1: Les métiers en Sciences et Technologies 1**

**VHS: 22h30 (Cours: 1h30)**

**Crédits: 1**

**Coefficient: 1**

**Objectif de la matière :**

Faire découvrir à l'étudiant, dans une première étape, l'ensemble des filières qui sont couverts par le Domaine des Sciences et Technologies et dans une seconde étape une panoplie des métiers sur lesquels débouchent ces filières. Dans le même contexte, cette matière introduit les nouveaux enjeux du développement durable ainsi que les nouveaux métiers qui peuvent en découler.

**Connaissances préalables recommandées**

Aucune.

**Contenu de la matière :**

**1. Les sciences de l'ingénieur, c'est quoi ?**

**(2 semaines)**

Le métier d'ingénieur, historique et défis du 21<sup>ème</sup> siècle, Rechercher un métier/une annonce de recrutement par mot-clé, élaborer une fiche de poste simple (intitulé du poste, entreprise, activités principales, compétences requises (savoirs, savoir-faire, relationnel

**2. Filières de l'Electronique, Télécommunications, Génie Biomédical, Electrotechnique, Electromécanique, Optique & Mécanique de précision :**

**(2 semaines)**

- Définitions, domaines d'application (Domotique, applications embarquées pour l'automobile, Vidéosurveillance, Téléphonie mobile, Fibre optique, Instrumentation scientifique de pointe, Imagerie et Instrumentation médicale, Miroirs géants, Verres de contact, Transport et Distributions de l'énergie électrique, Centrales de production d'électricité, Efficacité énergétique, Maintenance des équipements industriels, Ascenseurs, Eoliennes, ...  
- Rôle du spécialiste dans ces domaines.

**3. Filières de l'Automatique et du Génie industriel :**

**(1 semaine)**

- Définitions, domaines d'application (Chaînes automatisées industrielles, Machines outils à Commande Numérique, Robotique, Gestion des stocks, Gestion du trafic des marchandises, la Qualité, - Rôle du spécialiste dans ces domaines.

**4. Filières du Génie des Procédés, Hydrocarbures et Industries pétrochimiques :**

**(2 semaines)**

- Définitions, Industrie pharmaceutique, Industrie agroalimentaire, Industrie du cuir et des textiles, Biotechnologies, Industrie chimique et pétrochimique, Plasturgie, Secteur de l'énergie (pétrole, gaz), ...  
- Rôle du spécialiste dans ces domaines.

**5. Le développement durable (DD) :**

**(4 semaines)**

Définitions, Enjeux planétaires (changement climatique, Transitions démographiques, Epuisement des ressources (pétrole, gaz, charbon, ...), Appauvrissement de la biodiversité, ...), Diagramme du DD (Durable = Viable + Vivable + Équitable), Acteurs du DD (gouvernements, citoyens, secteur socio économique, organisations internationales...), Caractère mondial des défis du DD

**6. Ingénierie durable :**

**(4 semaines)**

Définition, Principes de l'ingénierie durable (définitions de : énergie durable/efficacité énergétique, mobilité durable/écomobilité, valorisation des ressources (eau, métaux et minéraux, ...), production

durable), Pertinence de l'ingénierie durable dans les filières ST, Relation entre durabilité et ingénierie, Responsabilité des ingénieurs dans la réalisation de projets durables, ...

### **Travail personnel de l'étudiant pour cette matière :**

L'enseignant chargé de cette matière peut faire savoir à ses étudiants qu'il peut toujours les évaluer en leur proposant de préparer des fiches de métiers. Demander aux étudiants de visionner chez eux un film de vulgarisation scientifique en relation avec le métier choisi (après leur avoir remis soit le film sur support électronique ou leur avoir indiqué le lien internet vers ce film) et leur demander de remettre ensuite un rapport écrit ou de faire une présentation orale du résumé de ce film, ... etc. La bonification de ces activités est laissée à l'appréciation de l'enseignant et de l'équipe de formation qui sont seuls aptes à définir la meilleure manière de tenir compte de ces travaux personnels dans la note globale de l'examen final.

**Travail en groupe :** Élaboration de fiches de postes pour des métiers de chaque filière à partir des annonces de recrutement retrouvées sur les sites de demande d'emploi (ex. <http://www.onisep.fr/Decouvrir-les-metiers>, [www.indeed.fr](http://www.indeed.fr), [www.pole-emploi.fr](http://www.pole-emploi.fr)) (1 filière / groupe). Selon les capacités des établissements, préconiser de faire appel aux doctorants et anciens diplômés de l'établissement dans un dispositif de tutorat/mentoring où chaque groupe pourra faire appel à son tuteur/mentor pour élaborer la fiche de poste/ découvrir les différents métiers du ST.

### **Mode d'évaluation :**

Examen 100%

### **Références bibliographiques :**

- 1- Quels métiers pour demain ? Éditeur : ONISEP, 2016, Collection : Les Dossiers.
- 2- J. Douënel et I. Sédès, Choisir un métier selon son profil, Editions d'Organisation, Collection : Emploi & carrière, 2010.
- 3- V. Bertereau et E. Ratière, Pour quel métier êtes-vous fait ? Editeur : L'Étudiant, 6e édition, Collection : Métiers, 2015.
- 4- Le grand livre des métiers, Éditeur : L'Étudiant, Collection : Métiers, 2017.
- 5- Les métiers de l'industrie aéronautique et spatiale, Collection : Parcours, Edition : ONISEP, 2017.
- 6- Les métiers de l'électronique et de la robotique, Collection : Parcours, Edition : ONISEP, 2015.
- 7- Les métiers de l'environnement et du développement durable, Collection : Parcours, Edition : ONISEP, 2015.
- 8- Les métiers du bâtiment et des travaux publics, Collection : Parcours, Edition : ONISEP, 2016.
- 9- Les métiers du transport et de la logistique, Collection : Parcours, Edition : ONISEP, 2016.
- 10- Les métiers de l'énergie, Collection : Parcours, Edition : ONISEP, 2016.
- 11- Les métiers de la mécanique, Collection : Parcours, Edition : ONISEP, 2014.
- 12- Les métiers de la chimie, Collection : Parcours, Edition : ONISEP, 2017.
- 13- Les métiers du Web, Collection : Parcours, Edition : ONISEP, 2015.
- 14- Les métiers de la biologie, Collection : Parcours, Edition : ONISEP, 2016.

**Semestre: 1**  
**Unité d'enseignement: UET 1.1**  
**Matière 1: Langue française1**  
**VHS: 22h30 (Cours: 1h30)**  
**Crédits: 1**  
**Coefficient: 1**

**Objectifs de l'enseignement:**

Il s'agit de développer dans cette matière les quatre compétences suivantes : Compréhension orale, Compréhension écrite, Expression orale et Expression écrite à travers la lecture et l'étude de textes.

**Connaissances préalables recommandées:**

Français de base.

**Contenu de la matière:**

Nous proposons ci-dessous un ensemble de thématiques qui traitent des sciences fondamentales, les technologies, l'économie, les faits de société, la communication, le sport, la santé, etc. L'enseignant peut choisir parmi cette liste des textes pour les développer pendant le cours. Sinon, il est libre d'aborder d'autres thèmes de son choix. Les textes peuvent être empruntés à divers supports de communication : journaux quotidiens, magazines de sport ou de spectacles, revues spécialisées ou de vulgarisation, ouvrages, sites internet, enregistrements audio et vidéo, ...

Pour chaque texte, l'enseignant aide l'étudiant à développer ses compétences linguistiques de la langue: écoute, compréhension, expression tant orale qu'écrite. En outre, il doit se servir de ce texte pour dégager les structures grammaticales qu'il développera pendant la même séance de cours. Nous rappelons ici, à titre d'illustration, un ensemble de structures grammaticales qui peuvent être développées en exemple. Bien entendu, il ne s'agit pas de les développer toutes ou de la même manière. Certaines peuvent être rappelées et d'autres bien détaillées.

<b>Exemples de thématiques</b>	<b>Structures grammaticales</b>
Le changement climatique	La ponctuation. Les noms propres, Les articles.
La pollution	Les fonctions grammaticales: Le nom, Le verbe, Les pronoms, L'adjectif, L'adverbe.
La voiture électrique	Le pronom complément "le, la, les, lui, leur, y, en, me, te, ..."
Les robots	Les accords.
L'intelligence artificielle	La phrase négative. Ne ... pas, Ne ... pas encore, Ne ... plus, Ne ... jamais, Ne ... point, ...
Le prix Nobel	La phrase interrogative. Question avec "Qui, Que, Quoi", Question avec "Quand, Où, Combien, Pourquoi, Comment, Quel, Lequel".
Les jeux olympiques	La phrase exclamative.
Le sport à l'école	Les verbes pronominaux. Les verbes impersonnels.
Le Sahara	Les temps de l'indicatif, Présent, Futur, passé composé, passe simple, Imparfait.
La monnaie	...
Le travail à la chaîne	
L'écologie	
Les nanotechnologies	
La fibre optique	
Le métier d'ingénieur	
La centrale électrique	
Efficacité énergétique	
L'immeuble intelligent	
L'énergie éolienne	
L'énergie solaire	

**Mode d'évaluation:**

Examen: 100%.

**Références bibliographiques:**

1. M. Badefort, Objectif : Test de Français International, Edulang, 2006.
2. O. Bertrand, I. Schaffner, Réussir le TCF, Exercices et activités d'entraînement, Les éditions de l'école polytechnique, 2009.
3. M. Boulares, J.-L. Frerot, Grammaire progressive du Français avec 400 exercices, Niveau avancé, CLE International.
4. Collectif, Beshernelles : la Grammaire pour tous, Hatier.
5. Collectif, Beshernelles : la Conjugaison pour tous, Hatier.
6. M. Grégoire, Grammaire progressive du Français avec 400 exercices, Niveau débutant, CLE International, 1997.
7. A. Hasni et al., La formation à l'enseignement des sciences et des technologies au secondaire, Presses de l'université du Québec, 2006.
8. J.-L. Lebrun, Guide pratique de la rédaction scientifique, EDP Sciences, 2007.
9. J.M. Robert, Difficultés du Français, Hachette,
10. C. Tisset, Enseigner la langue française à l'école : La Grammaire, L'Orthographe et la Conjugaison, Hachette Education, 2005.
11. J. Bossé-Andrieu, Abrégé des Règles de Grammaire et d'Orthographe, Presses de l'université du Québec, 2001.
12. J.-P. Colin, Le français tout simplement, Eyrolles, 2010.
13. Collectif, Test d'évaluation de Français, Hachette, 2001.
14. Y. Delatour et al., Grammaire pratique du Français en 80 fiches avec exercices corrigées, Hachette, 2000.
15. Ch. Descotes et al., L'Exercisier : l'expression française pour le niveau intermédiaire, Presses Universitaires de Grenoble, 1993.
16. H. Jaraush, C. Tufts, Sur le Vif, Heinle Cengage Learning, 2011.
17. J. Dubois et al, Les indispensables – Orthographe, Larousse, 2009.

**Semestre: 1**  
**Unité d'enseignement: UET 1.1**  
**Matière 1: Langue Anglaise1**  
**VHS: 22h30 (Cours: 1h30)**  
**Crédit: 1**  
**Coefficient: 1**

**Objective:**

Develop the reading, writing, listening and speaking abilities of the students.

**Recommended prior Knowledge:**

Basic English.

**Contents:**

The English syllabus consists of a set of texts containing scientific and technical parts. The chosen texts must be used to study scientific and technical English and Grammar acquisition.

The texts must be selected according to the vocabulary built up, familiarization with both scientific and technical matters in English for further understanding. Therefore, each text will be defined by a set of vocabulary concepts, a set of special sentences (idioms) and comprehension questions.

The texts must contain also a terminology which means the translation of some words from English to French one. Besides, the activity at the end of each session must include a translation of long statements which are selected from the texts.

<b>Examples for some lectures:</b>	<b>Examples of Word Study: Patterns</b>
Iron and Steel	Make + Noun + Adjective
Heat Treatment of Steel.	Quantity, Contents
Lubrication of Bearings.	Enable, Allow, Make, etc. + Infinitive
The Lathe.	Comparative, Maximum and Minimum
Welding.	The Use of Will, Can and May
Steam Boilers.	Prevention, Protection, etc., Classification
Steam Locomotives.	The Impersonal Passive
Condensation and Condensers.	Passive Verb + By + Noun (agent)
Centrifugal Governors.	Too Much or Too Little
Impulse Turbines.	Instructions (Imperative)
The Petro Engine.	Requirements and Necessity
The Carburation System.	Means (by + Noun or -ing)
The Jet Engine.	Time Statements
The Turbo-Prop Engine.	Function, Duty
Aerofoil.	Alternatives

**Evaluation mode:**

Exam : 100%.

**References:**

1. J. Upjohn, S. Blattes, V. Jans, Minimum Competence in Scientific English, Office des Publications Universitaires, 1994.
2. A.J. Herbert, The Structure of Technical English, Longman, 1972.
3. S. Berland-Delepine, Grammaire méthodique de l'anglais moderne avec exercices, Ophrys, 1982.
4. Test of English as a Foreign Language – Preparation Guide, Cliffs, 1991.
5. R. Fowler, The Little, Brown Handbook, Little, Brown Company, 1980.
6. Cambridge – First Certificate in English, Cambridge books, 2008.
7. K. Wilson, Th. Healy, First Choice, Oxford, 2007.



8. M. Mann, S. Tayore-Knowles, Destination : Grammar & Vocabulary with Answer Key, MacMillan, 2006.
9. E. Hamby, Ph. Bedford Robinson, Special English Computer Applications, Cassell, 1980.
10. P. Charles Brown, Norma D. Mullen, English for Computer Science, Oxford University Press, 1989.
11. Graeme Kennedy, Structure and Meaning in English: A Guide for Teachers, Pearson, 2004.
12. Anne M. Hanson, Brain-Friendly Strategies for Developing Student Writing Skills, 2nd Edition, Corwin Press, 2008.
13. Ann Bridges, How to Pass Higher English, Hodder Gibson-Hachette, 2009.
14. Claude Renucci, Anglais : 1000 Mots et expressions de la presse : Vocabulaire et expressions du monde économique, social et politique, Fernand Nathan, 2006.

**Semestre: 2**  
**Unité d'enseignement: UEF 1.2**  
**Matière 1: Mathématiques 2**  
**VHS: 67h30 (Cours: 3h00, TD: 1h30)**  
**Crédits: 6**  
**Coefficient: 3**

### **Objectifs de l'enseignement**

Les étudiants sont amenés, pas à pas, vers la compréhension des mathématiques utiles à leur cursus universitaire. A la fin du cours, l'étudiant devrait être en mesure : de résoudre des équations différentielles du premier et du second degré ; de résoudre les intégrales des fonctions rationnelles, exponentielles, trigonométriques et polynômiales ; de résoudre des systèmes d'équations linéaires par plusieurs méthodes.

### **Connaissances préalables recommandées**

Notions de base de mathématique (équation différentielle, intégrales, systèmes d'équations, ...)

### **Contenu de la matière:**

#### **Chapitre 1 : Matrices et déterminants**

**(3 Semaines)**

1-1 Les matrices (Définition, opération). 1-2 Matrice associée a une application linéaire. 1-3 Application linéaire associée à une matrice. 1-4 Changement de base, matrice de passage.

#### **Chapitre 2 : Systèmes d'équations linéaires**

**(2 Semaines)**

2-1 Généralités. 2-2 Etude de l'ensemble des solutions. 2-3 Les méthodes de résolutions d'un système linéaire. Résolution par la méthode de Cramer. Résolution par la méthode de la matrice inverse. Résolution par la méthode de Gauss

#### **Chapitre 3 : Les intégrales**

**(4 Semaines)**

3-1 Intégrale indéfinie, propriété. 3-2 Intégration des fonctions rationnelles. 3-3 Intégration des fonctions exponentielles et trigonométriques. 3-4 L'intégrale des polynômes. 3-5 Intégration définie

#### **Chapitre 4 : Les équations différentielles**

**(4 Semaines)**

4-1 les équations différentielles ordinaires. 4-2 les équations différentielles d'ordre 1. 4-3 les équations différentielles d'ordre 2. 4-4 les équations différentielles ordinaires du second ordre à coefficient constant.

#### **Chapitre 5 : Les fonctions à plusieurs variables**

**(2 Semaines)**

5-1 Limite, continuité et dérivées partielles d'une fonction. 5-2 Différentiabilité. 5-3 Intégrales double, triple.

### **Mode d'évaluation:**

Contrôle continu: 40% ; Examen: 60%.

### **Références bibliographiques:**

- 1- F. Ayres Jr, Théorie et Applications du Calcul Différentiel et Intégral - 1175 exercices corrigés, McGraw-Hill.
- 2- F. Ayres Jr, Théorie et Applications des équations différentielles - 560 exercices corrigés, McGraw-Hill.
- 3- J. Lelong-Ferrand, J.M. Arnaudès, Cours de Mathématiques - Equations différentielles, Intégrales multiples, Tome 4, Dunod Université.
- 4- M. Krasnov, Recueil de problèmes sur les équations différentielles ordinaires, Edition de Moscou

- 5- N. Piskounov, Calcul différentiel et intégral, Tome 1, Edition de Moscou
- 6- J. Quinet, Cours élémentaire de mathématiques supérieures 3- Calcul intégral et séries, Dunod.
- 7- J. Quinet, Cours élémentaire de mathématiques supérieures 4- Equations différentielles, Dunod.
- 8- J. Quinet, Cours élémentaire de mathématiques supérieures 2- Fonctions usuelles, Dunod.
- 9- J. Quinet, Cours élémentaire de mathématiques supérieures 1- Algèbre, Dunod.
- 10- J. Rivaud, Algèbre : Classes préparatoires et Université Tome 1, Exercices avec solutions, Vuibert.
- 11- N. Faddeev, I. Sominski, Recueil d'exercices d'algèbre supérieure, Edition de Moscou.

**Semestre: 2**  
**Unité d'enseignement: UEF 1.2**  
**Matière 2: Physique 2**  
**VHS: 67h30 (Cours: 3h00, TD: 1h30)**  
**Crédits: 6**  
**Coefficient: 3**

### **Objectifs de l'enseignement**

Initier l'étudiant aux phénomènes physiques sous-jacents aux lois de l'électricité en général.

### **Connaissances préalables recommandées**

Mathématiques 1, Physique 1.

### **Contenu de la matière:**

#### **Rappels mathématiques :**

**(1 Semaine)**

- 1- Eléments de longueur, de surface, de volume dans des systèmes de coordonnées cartésiennes, cylindriques, sphériques. Angle solide, Les opérateurs (le gradient, le rotationnel, Nabla, le Laplacien et la divergence).
- 2- Dérivées et intégrales multiples.

#### **Chapitre I. Electrostatique :**

**(6 Semaines)**

- 1- Charges et champs électrostatiques. Force d'interaction électrostatique-Loi de Coulomb.
- 2-Potentiel électrostatique. 3- Dipôle électrique. 4- Flux du champ électrique. 5- Théorème de Gauss. 6- Conducteurs en équilibre. 7- Pression électrostatique. 8- Capacité d'un conducteur et d'un condensateur.

#### **Chapitre II. Electrocinétique :**

**(4 Semaines)**

- 1- Conducteur électrique. 2- Loi d'Ohm. 3- Loi de Joule. 4- Les Circuits électriques. 5- Application de la Loi d'Ohm aux réseaux. 6- Lois de Kirchhoff. Théorème de Thevenin.

#### **Chapitre III. Electromagnétisme :**

**(4 Semaines)**

- 1- Champ magnétique : Définition d'un champ magnétique, Loi de Biot et Savart, Théorème d'Ampère, Calcul de champs magnétiques créés par des courants permanents.
- 2- Phénomènes d'induction : Phénomènes d'induction (circuit dans un champ magnétique variable et circuit mobile dans un champ magnétique permanent), Force de Lorentz, Force de Laplace, Loi de Faraday, Loi de Lenz, Application aux circuits couplés.

### **Mode d'évaluation:**

Contrôle continu: 40% ; Examen: 60%.

### **Références bibliographiques:**

1. J.-P. Perez, R. Carles, R. Fleckinger ; Electromagnétisme Fondements et Applications, Ed. Dunod, 2011.
2. H. Djelouah ; Electromagnétisme ; Office des Publications Universitaires, 2011.
3. P. Fishbane et al. ; Physics For Scientists and Engineers with Modern Physics, 3rd ed. ; 2005.
4. P. A. Tipler, G. Mosca ; Physics For Scientists and Engineers, 6th ed., W. H. Freeman Company, 2008.

**Semestre: 2**  
**Unité d'enseignement: UEF 1.2**  
**Matière 3: Thermodynamique**  
**VHS: 67h30 (Cours: 3h00, TD: 1h30)**  
**Crédits: 6**  
**Coefficient: 3**

### **Objectifs de l'enseignement**

Donner les bases nécessaires de la thermodynamique classique en vue des applications à la combustion et aux machines thermiques. Homogénéiser les connaissances des étudiants. Les compétences à appréhender sont : L'acquisition d'une base scientifique de la thermodynamique classique ; L'application de la thermodynamique à des systèmes variés ; L'énoncé, l'explication et la compréhension des principes fondamentaux de la thermodynamique.

### **Connaissances préalables recommandées**

Mathématiques de base.

### **Contenu de la matière:**

#### **Chapitre 1 : Généralités sur la thermodynamique (3 Semaines)**

1- Propriétés fondamentales des fonctions d'état. 2- Définitions des systèmes thermodynamiques et le milieu extérieur. 3- Description d'un système thermodynamique. 4- Evolution et états d'équilibre thermodynamique d'un système. 5- Transferts possibles entre le système et le milieu extérieur. 6- Transformations de l'état d'un système (opération, évolution). 7- Rappels des lois des gaz parfaits.

#### **Chapitre 2 : Le 1<sup>er</sup> principe de la thermodynamique : (3 semaines)**

1. Le travail, la chaleur, L'énergie interne, Notion de conservation de l'énergie. 2. Le 1<sup>er</sup> principe de la thermodynamique : énoncé, notion d'énergie interne d'un système, application au gaz parfait, la fonction enthalpie, capacité calorifique, transformations réversibles (isochore, isobare, isotherme, adiabatique).

#### **Chapitre 3 : Applications du premier principe de la thermodynamique à la thermochimie (3 semaines)**

Chaleurs de réaction, l'état standard, l'enthalpie standard de formation, l'enthalpie de dissociation, l'enthalpie de changement d'état physique, l'enthalpie d'une réaction chimique, loi de Hess, loi de Kirchoff.

#### **Chapitre 4 : Le 2<sup>ème</sup> principe de la thermodynamique (3 semaines)**

1- Le 2<sup>ème</sup> principe pour un système fermé. 2. Enoncé, du 2<sup>ème</sup> principe : Entropie d'un système isolé fermé. 3. calcul de la variation d'entropie : transformation isotherme réversible, transformation isochore réversible, transformation isobare réversible, transformation adiabatique, au cours d'un changement d'état, au cours d'une réaction chimique.

#### **Chapitre 5 : Le 3<sup>ème</sup> Principe et entropie absolue (1 semaine)**

#### **Chapitre 6 : Energie et enthalpie libres - Critères d'évolution d'un système (2 semaines)**

1- Introduction. 2- Energie et enthalpie libre. 3- Les équilibres chimiques

### **Mode d'évaluation:**

Contrôle continu: 40% ; Examen: 60%.

### **Références bibliographiques:**

1. C. Coulon, S. Le Boiteux S. et P. Segonds, Thermodynamique Physique - Cours et exercices avec solutions, Edition Dunod.

2. H.B. Callen, Thermodynamics, Cours, Edition John Wiley and Sons, 1960
3. R. Clerac, C. Coulon, P. Goyer, S. Le Boiteux & C. Rivenc, Thermodynamics, Cours et travaux dirigés de thermodynamique, Université Bordeaux 1, 2003
4. O. Perrot, Cours de Thermodynamique I.U.T. de Saint-Omer Dunkerque, 2011
5. C. L. Huillier, J. Rous, Introduction à la thermodynamique, Edition Dunod.

**Semestre: 2**  
**Unité d'enseignement: UEM 1.2**  
**Matière 1: TP Physique 2**  
**VHS: 45h00 (TP: 1h30)**  
**Crédits: 2**  
**Coefficient: 1**

### **Objectifs de l'enseignement**

Consolider à travers des séances de Travaux Pratiques les notions théoriques abordées dans le cours de Physique 2.

### **Connaissances préalables recommandées**

Mathématiques 1, Physique 1.

### **Contenu de la matière:**

#### **5 manipulations au minimum (3h00 / 15 jours)**

- Présentation des instruments et outils de mesure (Voltmètre, Ampèremètre, Rhéostat, Oscilloscopes, Générateur, etc.).
- Les lois de Kirchhoff (loi des mailles, loi des nœuds).
- Théorème de Thévenin.
- Association et Mesure des inductances et capacités
- Charge et décharge d'un condensateur
- Oscilloscope
- TP sur le magnétisme

### **Mode d'évaluation:**

Contrôle continu: 100%

**Semestre: 2**

**Unité d'enseignement: UEM 1.2**

**Matière 2: TP Chimie 2**

**VHS: 22h30 (TP: 1h30)**

**Crédits: 2**

**Coefficient: 1**

### **Objectifs de l'enseignement**

Consolider à travers des séances de Travaux Pratiques les notions théoriques abordées dans le cours de Thermodynamique.

### **Connaissances préalables recommandées**

Thermodynamique.

### **Contenu de la matière:**

1. Lois des gaz parfaits.
2. Valeur en eau du calorimètre.
3. Chaleur massique : chaleur massique des corps liquides et solides.
4. Chaleur latente : Chaleur latente de fusion de la glace
5. Chaleur de réaction: Détermination de l'énergie libérée par une réaction chimique (HCl/NaOH)
6. Loi de Hess
7. Tension de vapeur d'une solution.

### **Mode d'évaluation:**

Contrôle continu: 100%



**Semestre: 2**  
**Unité d'enseignement: UEM 1.2**  
**Matière 3: Informatique 2**  
**VHS: 45h00 (Cours: 1h30, TP: 1h30)**  
**Crédits: 4**  
**Coefficient: 2**

### **Objectifs de l'enseignement**

Maitriser les techniques de base en programmation et en algorithmique. Acquérir les concepts fondamentaux de l'informatique. Les compétences à acquérir sont : La programmation avec une certaine autonomie ; La conception d'algorithmes du plus simple au relativement complexe.

### **Connaissances préalables recommandées**

Savoir utiliser le site de l'université, les systèmes de fichiers, interface utilisateur Windows, environnement de programmation.

### **Contenu de la matière:**

#### **Chapitre 1 : Les variables Indicées (4 Semaines)**

- 1- Les tableaux unidimensionnels : Représentation en mémoire, Operations sur les tableaux
- 2- Les tableaux bidimensionnels : Représentation en mémoire, Operations sur les tableaux bidimensionnels

#### **Chapitre 2: Les fonctions et procédures (6 Semaines)**

- 1- Les fonctions : Les types de fonctions, déclaration des fonctions, appelle de fonctions
- 2- Les procédures : Notions de variables globales et de variables locales, procédure simple, procédure avec arguments

#### **Chapitre 3: Les enregistrements et fichiers (5 Semaines)**

- 1- Structure de données hétérogènes
- 2- Structure d'un enregistrement (notion de champs)
- 3- Manipulation des structures d'enregistrements
- 4- Notion de fichier
- 5- Les modes d'accès aux fichiers
- 6- Lecture et écriture dans un fichier

#### **TP Informatique 2 :**

Prévoir un certain nombre de TP pour concrétiser les techniques de programmations vues pendant le cours.

- TP d'application des techniques de programmation vues en cours.

### **Mode d'évaluation:**

Contrôle continu: 40% ; Examen: 60%.

### **Références bibliographiques:**

- 1- Les algorithmes pour les Nuls grand format Livre de John Paul Mueller (Informatiker, USA) et Luca Massaron 2017
- 2- Algorithmique: cours avec 957 exercices et 158 problèmes Livre de Charles E. Leiserson, Clifford Stein et Thomas H. Cormen 2017
- 3- Algorithmes: Notions de base Livre de Thomas H. Cormen 2013.

**Semestre: 2**  
**Unité d'enseignement: UEM 1.2**  
**Matière 4: Méthodologie de la présentation**  
**VHS: 15h00 (Cours: 1h00)**  
**Crédits: 1**  
**Coefficient: 1**

### **Objectifs de l'enseignement**

Donner les bases principales pour réussir une présentation orale. Parmi les compétences à acquérir : Savoir préparer un exposé ; Savoir présenter un exposé ; Savoir capturer l'attention de l'assistance ; Prendre connaissance des pièges du plagiat et connaître la réglementation de la propriété intellectuelle.

### **Connaissances préalables recommandées**

Techniques d'expression et de communication et Méthodologie de la rédaction.

### **Contenu de la matière:**

#### **Chapitre 1 : L'exposé oral (3 Semaines)**

La communication. Préparation d'un exposé oral. Différents types de plans.

#### **Chapitre 2 : Présentation d'un exposé oral (3 Semaines)**

Structure d'un exposé oral. Présentation d'un exposé oral.

#### **Chapitre 3 : Plagiat et Propriété intellectuelle (3 Semaines)**

1- Le plagiat : Définitions du plagiat, sanction du plagiat, comment emprunter les travaux des autres auteurs, les citations, les illustrations, comment être sûr d'éviter le plagiat ?  
 2- Rédaction d'une bibliographie : Définition, objectifs, comment présenter une bibliographie, rédaction de la bibliographie

#### **Chapitre 4 : Présenter un travail écrit (6 Semaines)**

- Présenter un travail écrit. Applications : présentation d'un exposé oral.

### **Mode d'évaluation:**

Examen: 100%.

### **Références bibliographiques :**

1. M. Fayet, Méthodes de communication écrite et orale, 3<sup>e</sup> édition, Dunod, 2008.
2. M. Kalika, Mémoire de master – Piloter un mémoire, Rédiger un rapport, Préparer une soutenance, Dunod, 2016.
3. M. Greuter, Réussir son mémoire et son rapport de stage, l'Etudiant, 2014
4. B. Grange, Réussir une présentation. Préparer des slides percutants et bien communiquer en public. Eyrolles, 2009.
5. H. Biju-Duval, C. Delhay, Tous orateurs, Eyrolles, 2011.
6. C. Eberhardt, Travaux pratiques avec PowerPoint. Créer et mettre en page des diapositives, Dunod, 2014.
7. F. Cartier, Communication écrite et orale, Edition GEP- Groupe Eyrolles, 2012.
8. L. Levasseur, 50 exercices pour prendre la parole en public, Eyrolles, 2009.
9. S. Goodlad, Speaking technically – A Handbook for Scientists, Engineers, and Physicians on How to Improve Technical Presentations, Imperial College Press, 2000.
10. M. Markel, Technical communication, eleventh edition, Bedford/St Martin's, 2015.

**Semestre: 2**

**Unité d'enseignement: UED 1.2**

**Matière 1: Les métiers en Sciences et Technologies 2**

**VHS: 22h30 (Cours: 1h30)**

**Crédits: 1**

**Coefficient: 1**

**Objectif de la matière :**

Faire découvrir à l'étudiant, dans une première étape, l'ensemble des filières qui sont couverts par le Domaine des Sciences et Technologies et dans une seconde étape une panoplie des métiers sur lesquels débouchent ces filières. Dans le même contexte, cette matière introduit à l'étudiant les nouveaux enjeux du développement durable ainsi que les nouveaux métiers qui peuvent en découler.

**Connaissances préalables recommandées**

Aucune.

**Contenu de la matière :**

**1. Filières de l'Hygiène et Sécurité Industrielle (HSI) et du Génie minier : (2 semaines)**

- Définitions et domaines d'application (Sécurité des biens et des personnes, Problèmes environnementaux, Exploration et Exploitation des ressources minières, ...)
- Rôle du spécialiste dans ces domaines.

**2. Filières Génie Climatique et Ingénierie des Transports : (2 semaines)**

- Définitions, domaines d'application (Climatisation, Immeubles intelligents, Sécurité dans les transports, Gestion du trafic et transports routiers, aériens, navals, ...)
- Rôle du spécialiste dans ces domaines.

**3. Filières du Génie Civil, Hydraulique et Travaux publics : (2 semaines)**

- Définitions et domaines d'application (Matériaux de construction, Grandes Infrastructures routières et ferroviaires, Ponts, Aéroports, Barrages, Alimentation en eau potable et Assainissement, Ecoulements hydrauliques, Gestion des ressources en eau, Travaux Publics et Aménagement du territoire, Villes intelligentes, ...)
- Rôle du spécialiste dans ces domaines.

**4. Filière de l'Aéronautique, du Génie Mécanique, Génie Maritime et Métallurgie :**

**(2 semaines)**

- Définitions et domaines d'application (Aéronautique, Avionique, Industrie automobile, Ports, Dignes, Production des équipements industriels, Sidérurgie, Transformation des métaux, ...)
- Rôle du spécialiste dans ces domaines.

**5. Approches pour la production durable :**

**(2 semaines)**

Écologie industrielle, Remanufacturing, L'écoconception.

**6. Mesurer la durabilité d'un procédé/ un produit/ un service :**

**(2 semaines)**

Analyse environnementale, Analyse du cycle de vie (ACV), Le bilan carbone, études de cas/applications.

**7. Développement durable et Entreprise :**

**(3 semaines)**

Définition de l'entreprise en tant qu'entité économique (notions de bénéfice, coûts, performance) et sociale (notion de responsabilité sociale/ sociétale de l'entreprise), Impact des activités économiques sur l'environnement (exemples), Enjeux/ bénéfices du DD pour l'entreprise, Moyens d'engagement dans une démarche DD (ex. certification ISO 14001, étiquetage (ex. étiquetage énergétique, Écolabel, Label Bio/ AB, Label FSC, ...), plan stratégique de DD, Global Reporting Initiative (GRI)...), Classements mondiaux des entreprises les plus durables (Dow Jones Sustainable Index, Global 100, ...), Études de

cas d'entreprises performantes/éco-responsables dans les secteurs ST (ex. SIEMENS, Cisco, Henkel AG & Co, TOTAL, Peugeot, Eni SPA ...).

### **Travail personnel de l'étudiant pour cette matière:**

- **Travail en groupes/binômes** : Lecture d'articles sur le développement durable et/ou rapports d'entreprises performantes et durables et élaboration de résumés des principales actions entreprises dans le domaine du DD.

Exemples de documents pour lecture et synthèse :

- Cas de l'ONA et l'ENIEM : Kadri, Mouloud, 2009, Le développement durable, l'entreprise et la certification ISO 14001, Marché et organisations vol. 1 (N° 8), p. 201- 215 (libre d'accès en ligne : <http://www.cairn.info/revue-marche-et-organisations-2009-1-page-201.htm>)
- Mireille Chiroleu-Assouline. Les stratégies de développement durable des entreprises. Idées, La revue des sciences économiques et sociales, CNDP, 2006, p 32-39 (libre d'accès en ligne : <http://halshs.archives-ouvertes.fr/hal-00306217/document>)
- Page Web sur les engagements environnementaux et sociétaux de **TOTAL** : <https://www.total.com/fr/engagement>
- Innovations mobilité durable du groupe PSA : <http://www.rapportannuel.groupe-psa.com/rapport-2015/engagements/dessolutions-innovantes-pour-des-transports-durables/>

### **Mode d'évaluation:**

Examen 100%.

### **Références bibliographiques :**

- 1- V. Maymo et G. Murat, La boîte à outils du Développement durable et de la RSE- 53 outils et méthodes, Edition : Dunod, 2017.
- 2- P. Jacquemot et V. Bedin, Le dictionnaire encyclopédique du développement durable, Edition : Sciences Humaines, 2017.
- 3- Y. Veyret, J. Jalta et M. Hagnerelle, Développements durables : Tous les enjeux en 12 leçons, Edition : Autrement, 2010.
- 4- L. Grisel et Ph. Osset, L'Analyse du cycle de vie d'un produit ou d'un service: Applications et mise en pratique, 2eme Edition : AFNOR, 2008.
- 5- Sh. Shaked, N. Jolliet-Gavin, P. Crettaz, M. Saadé-Sbeih et O. Jolliet, Analyse du cycle de vie: Comprendre et réaliser un écobilan, 3eme Edition : PPUR, 2017.
- 6- G. Pitron et H. Védrine, La guerre des métaux rares : La face cachée de la transition énergétique et numérique, Edition : Liens qui libèrent, 2018.
- 7- Les métiers de l'environnement et du développement durable, Collection : Parcours, Edition : ONISEP, 2015.

**Semestre: 2****Unité d'enseignement: UET 1.2****Matière 1: Langue française 2****VHS: 22h30 (Cours: 1h30)****Crédits: 1****Coefficient: 1****Objectifs de l'enseignement:**

Il s'agit de développer dans cette matière les quatre compétences suivantes : Compréhension orale, Compréhension écrite, Expression orale et Expression écrite à travers la lecture et l'étude de textes.

**Connaissances préalables recommandées:**

Français de base.

**Contenu de la matière:**

Nous proposons ci-dessous un ensemble de thématiques qui traitent des sciences fondamentales, les technologies, l'économie, les faits de société, la communication, le sport, la santé, etc. L'enseignant peut choisir parmi cette liste des textes pour les développer pendant le cours. Sinon il est libre d'aborder d'autres thèmes de son choix. Les textes peuvent être empruntés à divers supports de communication : journaux quotidiens, magazines de sport ou de spectacles, revues spécialisées ou de vulgarisation, ouvrages, sites internet, enregistrements audio et vidéo, ...

Pour chaque texte, l'enseignant aide l'étudiant à développer ses compétences linguistiques de la langue: écoute, compréhension, expression tant orale qu'écrite. En outre, il doit se servir de ce texte pour dégager les structures grammaticales qu'il développera pendant la même séance de cours. Nous rappelons ici, à titre d'illustration, un ensemble de structures grammaticales qui peuvent être développées en exemple. Bien entendu, il ne s'agit pas de les développer toutes ou de la même manière. Certaines peuvent être rappelées et d'autres bien détaillées.

<b>Exemples de thématiques</b>	<b>Structures grammaticales</b>
L'industrie pharmaceutique	Le subjonctif. Le conditionnel. L'impératif.
L'industrie agroalimentaire	Le participe passé. La forme passive.
L'agence nationale de l'emploi ANEM	Les adjectifs possessifs, Les pronoms possessifs.
Le développement durable	Les démonstratifs, Les pronoms démonstratifs.
Les énergies renouvelables	L'expression de la quantité (plusieurs, quelques, assez, beaucoup, plus, moins, autant, ...).
La biotechnologie	Les nombres et les mesures.
Les cellules souches	Les pronoms "qui, que, où, dont".
La sécurité routière	Préposition subordonnée de temps.
Les barrages	La cause, La conséquence.
L'eau - Les ressources hydriques	Le but, l'opposition, la condition.
L'avionique	Les comparatifs, les superlatifs.
L'électronique automobile	...
Les journaux électroniques	
La datation au Carbone 14	
La violence dans les stades	
La drogue : un fléau social	
Le tabagisme	
L'échec scolaire	
La guerre d'Algérie	
Les réseaux sociaux	
La Chine, une puissance économique	
La supraconductivité	
La cryptomonnaie	
La publicité	
L'autisme	

**Mode d'évaluation:**

Examen: 100%.

**Références bibliographiques:**

1. M. Badefort, Objectif : Test de Français International, Edulang, 2006.
2. O. Bertrand, I. Schaffner, Réussir le TCF, Exercices et activités d'entraînement, Les éditions de l'école polytechnique, 2009.
3. M. Boulares, J.-L. Frerot, Grammaire progressive du Français avec 400 exercices, Niveau avancé, CLE International.
4. Collectif, Beshernelles : la Grammaire pour tous, Hatier.
5. Collectif, Beshernelles : la Conjugaison pour tous, Hatier.
6. M. Grégoire, Grammaire progressive du Français avec 400 exercices, Niveau débutant, CLE International, 1997.
7. A. Hasni et al., La formation à l'enseignement des sciences et des technologies au secondaire, Presses de l'université du Québec, 2006.
8. J.-L. Lebrun, Guide pratique de la rédaction scientifique, EDP Sciences, 2007.
9. J.M. Robert, Difficultés du Français, Hachette,
10. C. Tisset, Enseigner la langue française à l'école : La Grammaire, L'Orthographe et la Conjugaison, Hachette Education, 2005.
11. J. Bossé-Andrieu, Abrégé des Règles de Grammaire et d'Orthographe, Presses de l'université du Québec, 2001.
12. J.-P. Colin, Le français tout simplement, Eyrolles, 2010.
13. Collectif, Test d'évaluation de Français, Hachette, 2001.
14. Y. Delatour et al., Grammaire pratique du Français en 80 fiches avec exercices corrigés, Hachette, 2000.
15. Ch. Descotes et al., L'Exercisier : l'expression française pour le niveau intermédiaire, Presses Universitaires de Grenoble, 1993.
16. H. Jaraush, C. Tufts, Sur le Vif, Heinle Cengage Learning, 2011.
17. J. Dubois et al., Les indispensables – Orthographe, Larousse, 2009.

**Semestre: 2**  
**Unité d'enseignement: UET 1.2**  
**Matière 1: Langue Anglaise 2**  
**VHS: 22h30 (Cours: 1h30)**  
**Crédits: 1**  
**Coefficient: 1**

**Objective:**

Develop the reading, writing, listening and speaking abilities of the students.

**Recommended prior Knowledge:**

Basic English.

**Contents:**

The English syllabus consists of a set of texts containing scientific and technical parts. The chosen texts must be used to study scientific and technical English and Grammar acquisition.

The texts must be selected according to the vocabulary built up, familiarization with both scientific and technical matters in English for further understanding. Therefore, each text will be defined by a set of vocabulary concepts, a set of special sentences (idioms) and comprehension questions.

The texts must contain also a terminology which means the translation of some words from English to French one. Besides, the activity at the end of each session must include a translation of long statements which are selected from the texts.

<b>Examples for some lectures:</b>	<b>Examples of Word Study: Patterns</b>
Radioactivity.	Explanation of Cause
Chain Reaction.	Result
Reactor Cooling System.	Conditions (if), Conditions (Restrictive)
Conductor and Conductivity.	Eventuality
Induction Motors.	Manner
Electrolysis.	When, Once, If, etc. + Past Participle
Liquid Flow and Metering.	It is + Adjective + to
Liquid Pumps.	As
Petroleum.	It is + Adjective or Verb + that...
Road Foundations.	Similarity, Difference
Rigid Pavements.	In Spite of, Although
Piles for Foundations.	Formation of Adjectives
Suspension Bridges.	Phrasal Verbs

**Evaluation mode:**

Exam : 100%.

**References:**

1. J. Upjohn, S. Blattes, V. Jans, Minimum Competence in Scientific English, Office des Publications Universitaires, 1994.
2. A.J. Herbert, The Structure of Technical English, Longman, 1972.
3. S. Berland-Delepine, Grammaire méthodique de l'anglais moderne avec exercices, Ophrys, 1982.
4. Test of English as a Foreign Language – Preparation Guide, Cliffs, 1991.
5. R. Fowler, The Little, Brown Handbook, Little, Brown Company, 1980.
6. Cambridge – First Certificate in English, Cambridge books, 2008.
7. K. Wilson, Th. Healy, First Choice, Oxford, 2007.
8. M. Mann, S. Tayore-Knowles, Destination : Grammar & Vocabulary with Answer Key, MacMillan, 2006.
9. E. Hamby, Ph. Bedford Robinson, Special English Computer Applications, Cassell, 1980.

10. P. Charles Brown, Norma D. Mullen, English for Computer Science, Oxford University Press, 1989.
11. Graeme Kennedy, Structure and Meaning in English: A Guide for Teachers, Pearson, 2004.
12. Anne M. Hanson, Brain-Friendly Strategies for Developing Student Writing Skills, 2nd Edition, Corwin Press, 2008.
13. Ann Bridges, How to Pass Higher English, Hodder Gibson-Hachette, 2009.
14. Claude Renucci, Anglais : 1000 Mots et expressions de la presse : Vocabulaire et expressions du monde économique, social et politique, Fernand Nathan, 2006.



**Semestre: 3****Unité d'enseignement: UEF 2.1.1****Matière 1: Mathématiques 3****VHS: 67h30 (Cours: 3h00, TD: 1h30)****Crédits: 6****Coefficient: 3****Objectifs de l'enseignement:**

À la fin de ce cours, l'étudiant(e) devrait être en mesure de connaître les différents types de séries et ses conditions de convergence ainsi que les différents types de convergence.

**Connaissances préalables recommandées**

Mathématiques 1 et Mathématiques 2

**Contenu de la matière :****Chapitre 1 : Intégrales simples et multiples****3 semaines**

1.1 Rappels sur l'intégrale de Riemann et sur le calcul de primitives. 1.2 Intégrales doubles et triples.  
1.3 Application au calcul d'aires, de volumes, ...

**Chapitre 2 : Intégrales impropres****2 semaines**

2.1 Intégrales de fonctions définies sur un intervalle non borné. 2.2 Intégrales de fonctions définies sur un intervalle borné, infinies à l'une des extrémités.

**Chapitre 3 : Equations différentielles****2 semaines**

3.1 Rappel sur les équations différentielles ordinaires. 3.2 Equations aux dérivées partielles. 3.3 Fonctions spéciales.

**Chapitre 4 : Séries****3 semaines**

4.1 Séries numériques. 4.2 Suites et séries de fonctions. 4.3 Séries entières, séries de Fourier.

**Chapitre 5 : Transformation de Fourier****3 semaines**

5.1 Définition et propriétés. 5.2 Application à la résolution d'équations différentielles.

**Chapitre 6 : Transformation de Laplace****2 semaines**

6.1 Définition et propriétés. 6.2 Application à la résolution d'équations différentielles.

**Mode d'évaluation :**

Contrôle continu : 40 % ; Examen final : 60 %.

**Références bibliographiques:**

- 1- F. Ayres Jr, Théorie et Applications du Calcul Différentiel et Intégral - 1175 exercices corrigés, McGraw-Hill.
- 2- F. Ayres Jr, Théorie et Applications des équations différentielles - 560 exercices corrigés, McGraw-Hill.
- 3- J. Lelong-Ferrand, J.M. Arnaudès, Cours de Mathématiques - Equations différentielles, Intégrales multiples, Tome 4, Dunod Université.
- 4- M. Krasnov, Recueil de problèmes sur les équations différentielles ordinaires, Edition de Moscou
- 5- N. Piskounov, Calcul différentiel et intégral, Tome 1, Edition de Moscou
- 6- J. Quinet, Cours élémentaire de mathématiques supérieures 3- Calcul intégral et séries, Dunod.
- 7- J. Quinet, Cours élémentaire de mathématiques supérieures 4- Equations différentielles, Dunod.
- 8- M. R. Spiegel, Transformées de Laplace, Cours et problèmes, 450 Exercices corrigés, McGraw-Hill.

**Semestre: 3**  
**Unité d'enseignement: UEF 2.1.1**  
**Matière 2: Ondes et Vibrations**  
**VHS: 45h00 (Cours: 1h30, TD: 1h30)**  
**Crédits: 4**  
**Coefficient: 2**

### **Objectifs de l'enseignement**

Initier l'étudiant aux phénomènes de vibrations mécaniques restreintes aux oscillations de faible amplitude pour 1 ou 2 degrés de liberté ainsi qu'à l'étude de la propagation des ondes mécaniques.

### **Connaissances préalables recommandées**

Mathématiques 2, Physique 1 et Physique 2

### **Contenu de la matière :**

***Préambule :** Cette matière est scindée en deux parties, la partie Ondes et la partie Vibrations, qui peuvent être abordées l'une indépendamment de l'autre. A ce propos et en raison de la consistance de cette matière en terme de contenu, il est conseillé d'aborder cette matière selon cet ordre : Ondes et ensuite Vibrations pour les étudiants des filières du Génie électrique (Groupe A). Tandis que pour les étudiants des Groupes B et C (Génie civil, Génie Mécanique et Génie des Procédés), il est judicieux de commencer par les Vibrations. En tout état de cause, l'enseignant est appelé, de faire de son mieux, pour couvrir les deux parties. Nous rappelons que cette matière est destinée à des métiers d'ingénierie du Domaine Sciences et Technologies. Aussi, l'enseignant est sollicité de survoler toutes les parties du cours qui nécessitent des démonstrations ou des développements théoriques et de ne se focaliser uniquement que sur les aspects applicatifs. Au demeurant, les démonstrations peuvent faire l'objet d'un travail auxiliaire à demander aux étudiants comme activités dans le cadre du travail personnel de l'étudiant. Consulter à ce propos le paragraphe "G- Evaluation de l'étudiant par le biais du Contrôle continu et du Travail personnel" présent dans cette offre de formation.*

### **Partie A : Vibrations**

#### **Chapitre 1 : Introduction aux équations de Lagrange**

**2 semaines**

- 1.1 Equations de Lagrange pour une particule
  - 1.1.1 Equations de Lagrange
  - 1.1.2 Cas des systèmes conservatifs
  - 1.1.3 Cas des forces de frottement dépendant de la vitesse
  - 1.1.4 Cas d'une force extérieure dépendant du temps
- 1.2 Système à plusieurs degrés de liberté.

#### **Chapitre 2 : Oscillations libres des systèmes à un degré de liberté**

**2 semaines**

- 2.1 Oscillations non amorties
- 2.2 Oscillations libres des systèmes amortis

#### **Chapitre 3 : Oscillations forcées des systèmes à un degré de liberté**

**1 semaine**

- 3.1 Équation différentielle
- 3.2 Système masse-ressort-amortisseur
- 3.3 Solution de l'équation différentielle
  - 3.3.1 Excitation harmonique
  - 3.3.2 Excitation périodique
- 3.4 Impédance mécanique

**Chapitre 4 : Oscillations libres des systèmes à deux degrés de liberté** 1 semaine

- 4.1 Introduction
- 4.2 Systèmes à deux degrés de liberté

**Chapitre 5 : Oscillations forcées des systèmes à deux degrés de liberté** 2 semaines

- 5.1 Equations de Lagrange
- 5.2 Système masses-ressorts-amortisseurs
- 5.3 Impédance
- 5.4 Applications
- 5.5 Généralisation aux systèmes à n degrés de liberté

**Partie B : Ondes****Chapitre 1 : Phénomènes de propagation à une dimension** 2 semaines

- 1.1 Généralités et définitions de base
- 1.2 Equation de propagation
- 1.3 Solution de l'équation de propagation
- 1.4 Onde progressive sinusoïdale
- 1.5 Superposition de deux ondes progressives sinusoïdales

**Chapitre 2 : Cordes vibrantes** 2 semaines

- 2.1 Equation des ondes
- 2.2 Ondes progressives harmoniques
- 2.3 Oscillations libres d'une corde de longueur finie
- 2.4 Réflexion et transmission

**Chapitre 3 : Ondes acoustiques dans les fluides** 1 semaine

- 3.1 Equation d'onde
- 3.2 Vitesse du son
- 3.3 Onde progressive sinusoïdale
- 3.4 Réflexion-Transmission

**Chapitre 4 : Ondes électromagnétiques** 2 semaines

- 4.1 Equation d'onde
- 4.2 Réflexion-Transmission
- 4.3 Différents types d'ondes électromagnétiques

**Mode d'évaluation :**

Contrôle continu : 40 % ; Examen final : 60 %.

**Références bibliographiques:**

1. H. Djelouah ; Vibrations et Ondes Mécaniques – Cours & Exercices (site de l'université de l'USTHB : perso.usthb.dz/~hdjelouah/Coursvom.html)
2. T. Becherrawy ; Vibrations, ondes et optique ; Hermes science Lavoisier, 2010
3. J. Brac ; Propagation d'ondes acoustiques et élastiques ; Hermès science Publ. Lavoisier, 2003.
4. R. Lefort ; Ondes et Vibrations ; Dunod, 2017
5. J. Bruneaux ; Vibrations, ondes ; Ellipses, 2008.
6. J.-P. Perez, R. Carles, R. Fleckinger ; Electromagnétisme Fondements et Applications, Ed. Dunod, 2011.
- 7- H. Djelouah ; Electromagnétisme ; Office des Publications Universitaires, 2011..

**Semestre: 3****Unité d'enseignement: UEF 2.1.2****Matière 1 : Mécanique des fluides****VHS: 45h00 (Cours: 1h30, TD: 1h30)****Crédits: 4****Coefficient: 2****Objectif de l'enseignement :**

Introduire l'étudiant dans le domaine de la mécanique des fluides, la statique des fluides sera détaillée dans la première partie. Ensuite dans la deuxième partie l'étude du mouvement des fluides non visqueux sera considérée à la fin c'est le mouvement du fluide réel qui sera étudié.

**Connaissance préalable recommandées :****Contenu de la matière :****Chapitre 1 : Propriétés des fluides****(3 semaines)**

Définition physique d'un fluide : Etats de la matière, matière divisée (dispersion suspensions, émulsions)

Fluide parfait, fluide réel, fluide compressible et fluide incompressible.

Masse volumique, densité

Rhéologie d'un fluide, Viscosité des fluides, tension de surface d'un fluide

**Chapitre 2 : Statique des fluides****(4 semaines)**

Définition de la pression, pression en un point d'un fluide

Loi fondamentale de statique des fluides

Surface de niveau

Théorème de Pascal

Calcul des forces de pression : Plaque plane (horizontale, verticale, oblique), centre de poussée, instruments de mesure de la pression statique, mesure de la pression atmosphérique, baromètre, loi de Torricelli 2. Pression pour des fluides non miscibles superposés

**Chapitre 3 Dynamique des fluides incompressibles parfaits****(4 semaines)**

Ecoulement permanent

Equation de continuité

Débit masse et débit volume

Théorème de Bernoulli, cas sans échange de travail et avec échange de travail

Applications aux mesures des débits et des vitesses: Venturi, Diaphragmes, tubes de Pitot...

Théorème d'Euler

**Chapitre 4 : Dynamique des fluides incompressibles réels****(4 semaines)**

Régimes d'écoulement, expérience de Reynolds

Analyse dimensionnelle, théorème de Vashy-Buckingham, nombre de Reynolds 3. Pertes de charges linéaires et pertes de charge singulières, diagramme de Moody.

Généralisation du théorème de Bernoulli aux fluides réels

**Mode d'évaluation :**

Contrôle continu : 40 % ; Examen final : 60 %.

**Références bibliographiques:**

- 1- R. Comolet, 'Mécanique des fluides expérimentale', Tome 1, 2 et 3, Ed. Masson et Cie.
- 2- R. Ouziaux, 'Mécanique des fluides appliquée', Ed. Dunod, 1978
- 3- B. R. Munson, D. F. Young, T. H. Okiishi, 'Fundamentals of fluid mechanics', Wiley & sons.
- 4- R. V. Gilles, 'Mécanique des fluides et hydraulique : Cours et problèmes', Série Schaum, Mc Graw Hill, 1975.
- 5- C. T. Crow, D. F. Elger, J. A. Roberson, 'Engineering fluid mechanics', Wiley & sons
- 6- R. W. Fox, A. T. Mc Donald, 'Introduction to fluid mechanics', fluid mechanics'
- 7- V. L. Streeter, B. E. Wylie, 'Fluid mechanics', McGraw Hill
- 8- F. M. White, "Fluid mechanics", McGraw Hill
- 9- S. Amiroudine, J. L. Battaglia, 'Mécanique des fluides Cours et exercices corrigés', Ed. Dunod.

**Semestre: 3****Unité d'enseignement: UEF 2.1.2****Matière 2 : Mécanique rationnelle****VHS: 45h00 (Cours: 1h30, TD: 1h30)****Crédits: 4****Coefficient: 2****Objectifs de l'enseignement :**

L'étudiant sera en mesure de saisir la nature d'un problème (statique, cinématique ou dynamique) de mécanique du solide, il possèdera les outils lui permettant de résoudre le problème dans le cadre de la mécanique classique. Cette matière constitue un pré requis pour les matières : RDM et la mécanique analytique.

**Connaissances préalables recommandées**

Physique 1 et Mathématique 2

**Contenu de la matière :**

<b>Chapitre 1. Rappels mathématiques (éléments de calcul vectoriel)</b>	<b>(1 semaine)</b>
<b>Chapitre 2. Généralités et définitions de base</b>	<b>(2 semaines)</b>
2.1 Définition et sens physique de la force	
2.2 Représentation mathématique de la force	
2.3 Opérations sur la force (composition, décomposition, projection)	
2.4 Type de force : ponctuelle, linéique, surfacique, volumique	
2.5 Classification de forces : forces internes, forces externes.	
2.6 Modèles mécanique : le point matériel, le corps solide	
<b>Chapitre 3. Statique.</b>	<b>(3 semaines)</b>
3.1 Axiomes de la statique	
3.2 Liaisons, appuis et réactions	
3.3 Axiome des liaisons	
3.4 Conditions d'équilibre :	
3.4.1 Forces concourantes	
3.4.2 Forces parallèles	
3.4.3 Forces planes	
<b>Chapitre 4. Cinématique du solide rigide.</b>	<b>(3 semaines)</b>
4.1 Rappels succinct sur les quantités cinématiques pour un point matériel.	
4.2 Cinématique du corps solide	
4.2.1 Mouvement de translation	
4.2.2 Mouvement de rotation autour d'un axe fixe	
4.2.3 Mouvement plan	
4.2.4 Mouvement composé.	
<b>Chapitre 5. Géométrie de masse.</b>	<b>(3 semaines)</b>
5.1 Masse d'un système matériel	
5.1.1 Système continu	
5.1.2. Système discret	
5.2 Formulation intégrale du centre de masse	
5.2.1. Définitions (cas linéaire, surfacique et volumique)	
5.2.2 Formulation discrète du centre de masse	
5.2.3 Théorèmes de GULDIN	
5.3. Moment et produit d'inertie de solides	
5.4. Tenseur d'inertie d'un solide	
5.4.1 Cas particuliers	
5.4.2 Axes Principaux d'inertie	
5.5. Théorème d'Huyghens	

5.6. Moment d'inertie de solides par rapport à un axe quelconque.

### **Chapitre 6. Dynamique du solide rigide. (3 semaines)**

6.1 Bref rappels sur les quantités dynamiques pour un point matériel.

6.2 Élément de cinétique du corps rigide :

6.2.1 Quantité de mouvement

6.2.2 Moment cinétique

6.2.3 Énergie cinétique

6.3 Équation de la dynamique pour un corps solide

6.4 Théorème du moment cinétique

6.5 Théorème de l'énergie cinétique

6.6 Applications :

6.6.1 Cas de translation pure

6.6.2 Cas de rotation autour d'un axe fixe

6.6.3 Cas combiné de translation et de rotation

### **Mode d'évaluation :**

Contrôle continu : 40%; Examen final : 60%.

### **Références bibliographiques:**

1. Éléments de Mécanique rationnelle. S. Targ. Editions Mir Moscou
2. Mécanique à l'usage des ingénieurs. STATIQUE. Edition Russell. Ferdinand P. Beer
3. Mécanique générale. Cours et exercices corrigés. Sylvie Pommier. Yves Berthaud. DUNOD.
4. Mécanique générale - Théorie et application, Editions série. MURAY R. SPIEGEL schaum, 367p.
5. Mécanique générale – Exercices et problèmes résolus avec rappels de cours, Office des publications Universitaires, Tahar HANI 1983, 386p.

**Semestre: 3****Unité d'enseignement: UEM 2.1****Matière 1 : Probabilités & Statistiques****VHS: 45h00 (Cours: 1h30, TD: 1h30)****Crédits: 4****Coefficient: 2****Objectifs de la matière**

Ce module permet aux étudiants de voir les notions essentielles de la probabilité et de la statistique, à savoir : les séries statistiques à une et à deux variables, la probabilité sur un univers fini et les variables aléatoires.

**Connaissances préalables recommandées**

Mathématiques 1 et Mathématiques 2

**Contenu de la matière:****Partie A : Statistiques****Chapitre 1: Définitions de base****(1 semaine)**

A.1.1 Notions de population, d'échantillon, variables, modalités

A.1.2 Différents types de variables statistiques : qualitatives, quantitatives, discrètes, continues.

**Chapitre 2: Séries statistiques à une variable****(3 semaines)**

A.2.1 Effectif, Fréquence, Pourcentage.

A.2.2 Effectif cumulé, Fréquence cumulée.

A.2.3 Représentations graphiques : diagramme à bande, diagramme circulaire, diagramme en bâton. Polygone des effectifs (et des fréquences). Histogramme. Courbes cumulatives.

A.2.4 Caractéristiques de position

A.2.5 Caractéristiques de dispersion : étendue, variance et écart-type, coefficient de variation.

A.2.6 Caractéristiques de forme.

**Chapitre 3: Séries statistiques à deux variables****(3 semaines)**

A.3.1 Tableaux de données (tableau de contingence). Nuage de points.

A.3.2 Distributions marginales et conditionnelles. Covariance.

A.3.3 Coefficient de corrélation linéaire. Droite de régression et droite de Mayer.

A.3.4 Courbes de régression, couloir de régression et rapport de corrélation.

A.3.5 Ajustement fonctionnel.

**Partie B : Probabilités****Chapitre 1 : Analyse combinatoire****(1 Semaine)**

B.1.1 Arrangements

B.1.2 Combinaisons

B.1.3 Permutations.

**Chapitre 2 : Introduction aux probabilités****(2 semaines)**

B.2.1 Algèbre des événements

B.2.2 Définitions

B.2.3 Espaces probabilisés

B.2.4 Théorèmes généraux de probabilités

**Chapitre 3 : Conditionnement et indépendance****(1 semaine)**

B.3.1 Conditionnement,

B.3.2 Indépendance,

B.3.3 Formule de Bayes.

**Chapitre 4 : Variables aléatoires**

**1 Semaine**

B.4.1 Définitions et propriétés,

B.4.2 Fonction de répartition,

B.4.3 Espérance mathématique,

B.4.4 Covariance et moments.

**Chapitre 5 : Lois de probabilité discrètes et continues usuelles  
Semaines**

**3**

Bernoulli, binomiale, Poisson, ... ; Uniforme, normale, exponentielle,...

**Mode d'évaluation :**

Contrôle continu : 40 % ; Examen final : 60 %.

**Références bibliographiques:**

1. D. Dacunha-Castelle and M. Duflo. Probabilités et statistiques : Problèmes à temps fixe. Masson, 1982.
2. J.-F. Delmas. Introduction au calcul des probabilités et à la statistique. Polycopié ENSTA, 2008.
3. W. Feller. an Introduction to Probability Theory and its Applications, Volume 1. Wiley & Sons, Inc., 3rd edition, 1968.
4. G. Grimmett, D. Stirzaker, Probability and Random Processes, Oxford University Press, 2nd edition, 1992.
5. J. Jacod and P. Protter, Probability Essentials, Springer, 2000.
6. A. Montfort. Cours de statistique mathématique. Economica, 1988.
7. A. Montfort. Introduction à la statistique. Ecole Polytechnique, 1991



**Semestre: 3**  
**Unité d'enseignement: UEM 2.1**  
**Matière 2 : Informatique 3**  
**VHS: 22h30 (TP : 1h30)**  
**Crédits: 2**  
**Coefficient: 1**

### Objectifs de la matière

Apprendre à l'étudiant la programmation en utilisant des logiciels faciles d'accès (essentiellement : Matlab, Scilab, Mapple ...). Cette matière sera un outil pour la réalisation des TP de méthodes numériques en S4.

### Connaissances préalables recommandées

Informatique 1 et 2

### Contenu de la matière :

<b>TP 1: Présentation d'un environnement de programmation scientifique</b>	<b>(1 semaine)</b>
<b>TP 2: Fichiers script et Types de données et de variables</b>	<b>(2 semaines)</b>
<b>TP 3 : Lecture, affichage et sauvegarde des données</b>	<b>(2 semaines)</b>
<b>TP 4 : Vecteurs et matrices</b>	<b>(2 semaines)</b>
<b>TP 5 : Instructions de contrôle (BouclesFor et While, Instructions If et Repeat)</b>	<b>(2 semaines)</b>
<b>TP 6: Fichiers de fonction</b>	<b>(2 semaines)</b>
<b>TP 7 : Graphisme (Gestion des fenêtres graphiques, plot</b>	<b>(2 semaines)</b>
<b>TP 8 : Utilisation de Toolbox</b>	<b>(2 semaines)</b>

### Mode d'évaluation :

Contrôle continu : 100 %.

### Références bibliographiques:

1. Débuter en algorithmique avec MATLAB et SCILAB / Jean-Pierre Grenier, . - Paris : Ellipses,2007 . - 160 p.
2. Scilab de la théorie à la pratique / Laurent Berger, . - Paris : D. Booker, 2014.
3. Programmation et simulation en Scilab / Bégyn Arnaud, Gras Hervé, Grenier Jean-Pierre, - Paris : Ellipses,2014 . - 160 p.
4. Informatique : programmation et calcul scientifique en Python et Scilab classes préparatoires scientifiques 1er et 2e années / Thierry Audibert ; Amar Oussalah ; Maurice Nivat, . - Paris : Ellipses, 2010 . - 520 p

**Semestre: 3****Unité d'enseignement: UEM 2.1****Matière 3 : Dessin technique****VHS: 22h30(TP : 1h30)****Crédits: 2****Coefficient: 1****Objectifs de l'enseignement**

Cet enseignement permettra aux étudiants d'acquérir les principes de représentation des pièces en dessin industriel. Plus encore, cette matière permettra à l'étudiant de représenter et à lire les plans.

**Connaissances préalables recommandées****Contenu de la matière****Chapitre 1. Généralités.****(2 Semaines)**

- 1.1 Utilité des dessins techniques et différents types de dessins.
- 1.2 Matériel de dessin.
- 1.3 Normalisation (Types de traits, Ecriture, Echelle, Format de dessin et pliage, Cartouche, etc.).

**Chapitre 2. Eléments de la géométrie descriptive****(6 Semaines)**

- 2.1 Notions de géométrie descriptive.
  - 2.2 Projections orthogonales d'un point - Épure d'un point - Projections orthogonales d'une droite (quelconque et particulière) - Épure d'une droite - Traces d'une droite- Projections d'un plan (Positions quelconque et particulière) - Traces d'un plan.
  - 2.3 Vues : Choix et disposition des vues – Cotation - Pente et conicité - Détermination de la 3ème vue à partir de deux vues données.
  - 2.4 Méthode d'exécution d'un dessin (mise en page, droite à 45°, etc.)
- Exercices d'applications et évaluation (TP)

**Chapitre 3. Les perspectives****(2 Semaines)**

Différents types de perspectives (définition et but). Exercices d'applications et évaluation (TP).

**Chapitre 4. Coupes et sections****(2 Semaines)**

- 4.1 Coupes, règles de représentations normalisées (hachures).
  - 4.2 Projections et section des solides simples (Projections et sections d'un cylindre, d'un prisme, d'une pyramide, d'un cône, d'une sphère, etc....).
  - 4.3 Demi-coupe, Coupes partielles, coupes brisée, Sections, etc.
  - 4.4 Vocabulaire technique (terminologie des formes usinées, profilés, tuyauterie, etc.)
- Exercices d'applications et évaluation (TP).

**Chapitre 5. Cotation****(2 Semaines)**

- 5.1 Principes généraux.
  - 5.2 Cotation, tolérance et ajustement.
- Exercices d'applications et évaluation (TP).

**Chapitre 6. Notions sur les dessins de définition et d'ensemble et les nomenclatures. (1 Semaine)**

Exercices d'applications et évaluation (TP).

**Mode d'évaluation :**

Contrôle continu : 100 %.

**Références bibliographiques:**

1. Guide du dessinateur industriel Chevalier A. Edition Hachette Technique;
2. Le dessin technique 1er partie géométrie descriptive Felliachi d. et Bensaada s. Edition OPU Alger;
3. Le dessin technique 2er partie le dessin industriel Felliachi d. et bensaada s. Edition OPU Alger;
4. Premières notions de dessin technique AndreRicordeau Edition AndreCasteilla;
5. المدخل إلى الرسم الصناعي ماجد عبد الحميد ديوان المطبوعات الجامعية الجزائر
6. مبادئ أساسية في الرسم الصناعي عمر أبو حنيك المعهد الجزائري للتقييس والملكية الصناعية طبع الحميد ديوان المطبوعات الجامعية الجزائر

**Semestre: 3**

**Unité d'enseignement: UEM 2.1**

**Matière 4 : TP Ondes et Vibrations**

**VHS: 15h00 (TP: 1h00)**

**Crédits: 1**

**Coefficient: 1**

**Objectifs de l'enseignement**

Les objectifs assignés par ce programme portent sur l'initiation des étudiants à mettre en pratique les connaissances reçues sur les phénomènes de vibrations mécaniques restreintes aux oscillations de faible amplitude pour un ou deux degrés de liberté ainsi que la propagation des ondes mécaniques.

**Connaissances préalables recommandées**

Vibrations et ondes, Mathématiques 2, Physique 1, Physique 2.

**Contenu de la matière :**

TP.1 Masse –ressort

TP.2 Pendule simple

TP.3 Pendule de torsion

TP.4 Circuit électrique oscillant en régime libre et forcé

TP.5 Pendules couplés

TP.6 Oscillations transversales dans les cordes vibrantes

TP.7 Poulie à gorge selon Hoffmann

TP.8 Systèmes électromécaniques (Le haut parleur électrodynamique)

TP.9 Le pendule de Pohl

TP.10 Propagation d'ondes longitudinales dans un fluide.

**Remarque** : Il est recommandé de choisir au moins 5 TP parmi les 10 proposés.

**Mode d'évaluation :**

Contrôle continu : 100 %.

**Références bibliographiques:**

(Selon la disponibilité de la documentation au niveau de l'établissement, Sites internet ... etc.)

**Semestre: 3****Unité d'enseignement: UED 2.1****Matière 1 : Technologie de base****VHS: 22h30(Cours: 1h30)****Crédits: 1****Coefficient: 1****Objectifs de l'enseignement**

Cet enseignement permettra aux étudiants d'acquérir des connaissances sur les procédés d'obtention et fabrication de pièces et des techniques de leurs assemblages.

**Connaissances préalables recommandées****Contenu de la matière****Chapitre 1. Matériaux****(3 Semaines)**

- 1.1 Métaux et alliages et leurs désignations
- 1.2 Matières plastiques (polymères)
- 1.3 Matériaux composites
- 1.4 Autres matériaux

**Chapitre 2. Procédés d'obtention des pièces sans enlèvement de matière****(4 Semaines)**

- 2.1 Moulage, Forgeage, estampage, Laminage, Tréfilage, extrusion.... Etc
- 2.2 Découpage, pliage et emboutissage, etc...
- 2.3 Frittage et métallurgie des poudres
- 2.4 Profilés et Tuyaux (en acier, en aluminium);  
- Visites en atelier.

**Chapitre 3. Procédés d'obtention des pièces par enlèvement de matière****(4 Semaines)**

- Tournage, fraisage, perçage; ajustage, etc...
- Visites en atelier et démonstrations.

**Chapitre 4. Techniques d'assemblage****(4 Semaines)**

- Boulonnage, rivetage, soudage, etc....

**Mode d'évaluation :**

Examen final: 100 %.

**Références bibliographiques:**

1. Manuel de technologie mécanique, Guillaume SABATIER, et al Ed. Dunod.
2. MemoTech : productique matériaux et usinage BARLIER C. Ed. Casteilla
3. Sciences industrielles MILLET N. ed. Casteilla
4. MemoTech : Technologies industrielles BAUR D. et al , Ed. Casteilla
5. Métrologie dimensionnelle CHEVALIER A. Ed. Delagrave
6. Perçage, fraisage JOLYS R et LABELL R. Ed. Delagrave
7. Guide des fabrications mécaniques PADELLA P. Ed. Dunod
8. Technologie : première partie, Ben Saada S et FELIACHI d. Ed. OPU Alger
9. تكنولوجيا عمليات التصنيع خريز ز و فواز د. ديوان المطبوعات الجامعية الجزائر.

**Semestre: 3**  
**Unité d'enseignement: UED 2.1**  
**Matière 2 : Métrologie**  
**VHS: 22h30 (Cours: 1h30)**  
**Crédits: 1**  
**Coefficient: 1**

### Objectifs de l'enseignement

Apprendre à l'étudiant les critères de précision de fabrication et assemblage des pièces; Connaître et savoir choisir, dans différents cas, les méthodes et moyens de contrôle et de mesures des dimensions et des défauts de fabrication des pièces mécaniques.

### Connaissances préalables recommandées

La trigonométrie, optique et autre.

### Contenu de la matière

#### **Chapitre 1. Généralités sur la métrologie (2 Semaines)**

- 1.1 Définition des différents types de métrologie (Scientifique dite de laboratoire, légale, industrielle);
- 1.2 Vocabulaire métrologique, définition;
- 1.3 Les institutions nationale et internationale de métrologie.

#### **Chapitre 2. Le système international de mesure SI (3 Semaines)**

- 2.1 Les grandeurs de base et leurs unités de mesure ;
- 2.2 Les grandeurs supplémentaires;
- 2.3 Les grandeurs dérivées.

#### **Chapitre 3. Caractéristiques métrologiques des appareils de mesure (6 Semaines)**

- 3.1 Erreur et incertitude (Justesse, précision, fidélité, répétitivité, reproductibilité d'un appareil de mesure
- 3.2 Classification des erreurs de mesure : (Valeur brute; Erreurs systématique; Valeur brute corrigée)
- 3.3 Erreurs fortuites : (Erreurs aléatoires; erreurs parasites; Erreurs systématique estimées.
- 3.4 Intervalle de confiance; Incertitude technique; Incertitude de mesure totale;
- 3.7 Résultat de mesurage complet;
- 3.8 Identification et interprétation des spécifications d'un dessin de définition en vue du contrôle;
- 3.9 Notions de base sur les calibres les jauges et les instruments de mesure simples.

#### **Chapitre 4. Mesure et contrôle (4 Semaines)**

- 4.1 Mesure directe des longueurs et des angles (utilisation de la règle, du pied à coulisse, du micromètre et du rapporteur d'angle);
- 4.2 Mesure indirecte (utilisation du comparateur, des cales étalons);
- 4.3 Contrôle des dimensions (utilisation des tampons, des mâchoires,);
- 4.4 Machines de mesure et de contrôle utilisées en atelier mécanique (utilisation du comparateur pneumatique, projecteur de profils et rugosimètre.

### Mode d'évaluation :

Examen final: 100 %.

### Références bibliographiques:

1. Manuel de technologie mécanique, Guillaume SABATIER, et al Ed. Dunod.
2. Memotech : productique matériaux et usinage BARLIER C. Ed. Casteilla
3. Sciences industrielles MILLET N. ed. Casteilla
4. Memotech : Technologies industrielles BAUR D. et al , Ed. Casteilla
5. Métrologie dimensionnelle CHEVALIER A. Ed. Delagrave
6. Perçage, fraisage JOLYS R et LABELL R. Ed. Delagrave
7. Guide des fabrications mécaniques PADELLA P. Ed. Dunod
8. Technologie : première partie, Bensaada S et FELIACHI d. Ed. OPU Alger
9. تكنولوجيا عمليات التصنيع خرير ز و فواز د. ديوان المطبوعات الجامعية الجزائر

**Semestre: 3**  
**Unité d'enseignement: UET 2.1**  
**Matière 1 : Anglais technique**  
**VHS: 22h30 (Cours: 1h30)**  
**Crédits: 1**  
**Coefficient: 1**

### **Objectifs de l'enseignement**

Ce cours doit permettre à l'étudiant d'avoir un niveau de langue ou il pourra utiliser un document scientifique et parler de sa spécialité et filière dans un anglais du moins avec aisance et clarté.

### **Connaissances préalables recommandées**

Anglais 1 et Anglais 2

### **Contenu de la matière**

Compréhension et expression orales, acquisition de vocabulaire, grammaire...etc. - les noms et adjectifs, les comparatifs, suivre et donner des instructions, identifier les choses.

Utilisation de nombres, symboles, équations.

Mesures: Longueur, surface, volume, puissance ...etc.

Décrire les expériences scientifiques.

Caractéristiques des textes scientifiques.

**NB : Lescourssont enseignés en grande partie ou totalement en anglais.**

### **Mode d'évaluation :**

Examen final : 100 %.

### **Références bibliographiques:**

**Semestre: 4**

**Unité d'enseignement: UEF 2.2.1**

**Matière 1: Mécanique des sols**

**VHS: 45h00 (Cours: 1h30, TD: 1h30)**

**Crédits: 4**

**Coefficient: 2**

### **Objectifs de l'enseignement:**

L'étudiant sera en mesure de caractériser les paramètres physiques des sols, de les classer à partir des essais d'identification au laboratoire et in-situ et de se familiariser avec les écoulements dans les sols. Il fera aussi connaissance des tassements et de la consolidation des sols.

### **Connaissances préalables recommandées:**

Matières fondamentales des Semestres 1, 2 et 3

### **Contenu de la matière:**

#### **Chapitre 1. Introduction à la mécanique des sols (2 semaines)**

Objet de la mécanique des sols (Historique et domaine d'application), Définitions des sols, Origine et formation des sols, Structure des sols (Sols grenus et sols fins).

#### **Chapitre 2. Identification et classification des sols (4 semaines)**

Caractéristiques physiques, Analyse granulométrique, Consistance des sols fins (Limites d'Atterberg), Classification des sols.

#### **Chapitre 3. Compactage des sols (3 semaines)**

Théorie de compactage, Essais de compactage en laboratoire (Essais Proctor normal et modifié), Matériels et procédés spéciaux de compactage in-situ, Prescriptions et contrôle de compactage.

#### **Chapitre 4 : L'eau dans le sol (3 semaines)**

Écoulement d'eau dans les sols : vitesse, gradient, débit, loi de Darcy, perméabilité, Mesure de la perméabilité au laboratoire et in-situ, Principe de la contrainte effective.

#### **Chapitre 5. Tassement et Consolidation des sols (3 semaines)**

Détermination des contraintes dues à une surcharge, Théorie de Boussinesq (Charge ponctuelle et répartie), Amplitude des tassements : Tassement instantané, tassement primaire et tassement secondaire, Compressibilité des sols : Caractéristiques de la courbe de compressibilité, Détermination de la courbe de compressibilité à partir d'essais au laboratoire, Théorie de consolidation unidimensionnelle de Terzaghi.

### **Mode d'évaluation:**

Contrôle Continu: 40%; Examen: 60%.

### **Références bibliographiques**

1. COSTET J. et SANGLERAT G, "Cours pratique de mécanique des sols", Tome 1, Dunod, 1981.
2. SANGLERAT G., CAMBOU B., OLIVARI G. "Problèmes pratiques de Mécanique des sols, Tome 1, Dunod, 1983.
3. AMAR S. et MAGNAN J.P. "Essais de mécanique des sols en laboratoire et en place", publié par LCPC, 1980.
4. SCHLOSSER F. "Éléments de mécanique des sols, 2e Ed., Presses de l'Ecole Nationale des Ponts et Chaussées", 1997.

**Semestre: 4**  
**Unité d'enseignement: UEF 2.2.1**  
**Matière 2: Matériaux de construction**  
**VHS: 22h30 (Cours : 1h30)**  
**Crédits: 2**  
**Coefficient: 1**

**Objectifs de l'enseignement :**

L'étudiant sera en mesure de caractériser les paramètres physico-mécaniques des matériaux de construction.

**Connaissances préalables recommandées :**

Matières fondamentales des Semestres 1, 2 et 3

**Contenu de la matière :**

**Chapitre 1 : Généralités (2 semaines)**

Historique des matériaux de construction, Classification des matériaux de construction, Propriétés des matériaux de construction.

**Chapitre 2 : Les granulats (4 semaines)**

Granularité, Classification des granulats, Caractéristiques des granulats, Différents types de granulats.

**Chapitre 3 : Les liants (6 semaines)**

Classification, Les liants aériens (chaux aérienne), Les liants hydrauliques (les ciments portland), Constituants principaux et additions

**Chapitre 4 : Les mortiers (3 semaines)**

Composition, Les différents types de mortiers (mortier de chaux, mortier de ciment), Caractéristiques principales

**Mode d'évaluation :**

Examen final: 100%.

**Références:**

- 1- Matériaux Volume 1, Propriétés, applications et conception : cours et exercices : Licence 3, master, écoles d'ingénieurs, Edition Dunod, 2013.
- 2- Adjuvants du béton, Afnor, 2012.
- 3- Granulats, sols, ciments et bétons : caractérisation des matériaux de génie civil par les essais de laboratoire : terminale STI génie civil, BTS bâtiment, BTS travaux publics, DUT génie civil, master pro géosciences génie civil, écoles d'ingénieurs, Casteilla, 2009.
- 4- Les propriétés physico-chimiques des matériaux de construction : matière & matériaux, propriétés rhéologiques & mécaniques, sécurité & réglementation, comportement thermique, hygroscopique, acoustique et optique, Eyrolles, 2012.



**Semestre : 4**

**Unité d'enseignement: UEF 2.2.2**

**Matière 1 : Mathématiques 4**

**VHS: 45h00 (Cours: 1h30, TD: 1h30)**

**Crédits: 4**

**Coefficient: 2**

**Objectifs de l'enseignement :**

Ce cours porte sur le calcul différentiel et intégral des fonctions complexes d'une variable complexe. L'étudiant doit maîtriser les différentes techniques de résolution des fonctions et intégrales à variables complexes et spéciales.

**Connaissances préalables recommandées :**

Mathématiques 1, Mathématiques 2 et Mathématiques 3.

**Contenu de la matière :**

**Fonctions à variables complexes et Fonctions Spéciales**

**Chapitre 1 : Fonctions holomorphes. Conditions de Cauchy Riemann** **3 semaines**

**Chapitre 2 : Séries entières** **3 semaines**

Rayon de convergence. Domaine de convergence. Développement en séries entières. Fonctions Analytiques. Séries de Laurent et développement en séries de Laurent

**Chapitre 3 : Théorie de Cauchy** **3 semaines**

Théorème de Cauchy ; Formules de Cauchy. Point singulier de fonctions, méthode générale de calcul des intégrales complexes

**Chapitre 4 : Applications** **4 semaines**

Equivalence entre holomorphie et Analyticité. Théorème du Maximum. Théorème de Liouville. Théorème de Rouché. Théorème des Résidus. Calcul d'intégrales par la méthode des Résidus.

**Chapitre 5 : Fonctions Spéciales** **2 semaines**

Fonctions spéciales d'Euler : fonctions Gamma, Béta, applications aux calculs d'intégrales

**Mode d'évaluation :**

Contrôle continu : 40%; Examen: 60%.

**Références bibliographiques:**

1- Henri Catan, Théorie élémentaire des fonctions analytiques d'une ou plusieurs variables complexes. Editeur Hermann, Paris 1985.

2- Jean Kuntzmann, Variable complexe. Hermann, Paris, 1967. Manuel de premier cycle.

3- Herbert Robbins Richard Courant. What is Mathematics ?, Oxford University Press, Toronto, 1978. Ouvrage classique de vulgarisation.

4- Walter Rudin, Analyse réelle et complexe. Masson, Paris, 1975. Manuel de deuxième cycle.

**Semestre : S4**  
**Unité d'enseignement: UEF 2.2.2**  
**Matière 2 : Méthodes numériques**  
**VHS: 45h00 (Cours: 1h30, TD: 1h30)**  
**Crédits: 4**  
**Coefficient: 2**

### Objectifs de l'enseignement:

Familiarisation avec les méthodes numériques et leurs applications dans le domaine des calculs mathématiques.

### Connaissances préalables recommandées:

Mathématiques 1, Mathématiques 2, Informatique1 et informatique 2

### Contenu de la matière :

#### **Chapitre 1 : Résolution des équations non linéaires $f(x)=0$ (3 semaines)**

Introduction sur les erreurs de calcul et les approximations, Introduction sur les méthodes de résolution des équations non linéaires, Méthode de bisection, Méthode des approximations successives (point fixe), Méthode de Newton-Raphson.

#### **Chapitre 2: Interpolation polynomiale (2 semaines)**

Introduction générale, Polynôme de Lagrange, Polynômes de Newton.

#### **Chapitre 3 : Approximation de fonction : (2 semaines)**

Méthode d'approximation et moyenne quadratique, Systèmes orthogonaux ou pseudoOrthogonaux, Approximation par des polynômes orthogonaux, Approximation trigonométrique.

#### **Chapitre 4 : Intégration numérique (2 semaines)**

Introduction générale, Méthode du trapèze, Méthode de Simpson, Formules de quadrature.

#### **Chapitre 5 : Résolution des équations différentielles ordinaires (problème de la condition initiale ou de Cauchy). (2 semaines)**

Introduction générale, Méthode d'Euler, Méthode d'Euler améliorée, Méthode de Runge-Kutta.

#### **Chapitre 6 : Méthode de résolution directe des systèmes d'équations linéaires (2 semaines)**

Introduction et définitions, Méthode de Gauss et pivotation, Méthode de factorisation LU, Méthode de factorisation de CholeskiMM<sup>t</sup>, Algorithme de Thomas (TDMA) pour les systèmes tri diagonales.

#### **Chapitre 7 : Méthode de résolution approximative des systèmes d'équations linéaires (2 semaines)**

Introduction et définitions, Méthode de Jacobi, Méthode de Gauss-Seidel, Utilisation de la relaxation.

### Mode d'évaluation :

Contrôle continu : 40 % ; Examen final : 60 %.

### Références:

- 1- C. Brezinski, Introduction à la pratique du calcul numérique, Dunod, Paris 1988.
- 2- G. Allaire et S.M. Kaber, Algèbre linéaire numérique, Ellipses, 2002.
- 3- G. Allaire et S.M. Kaber, Introduction à Scilab. Exercices pratiques corrigés d'algèbre linéaire, Ellipses, 2002.
- 4- G. Christol, A. Cot et C.-M. Marle, Calcul différentiel, Ellipses, 1996.
- 5- M. Crouzeix et A.-L. Mignot, Analyse numérique des équations différentielles, Masson, 1983.
- 6- S. Delabrière et M. Postel, Méthodes d'approximation. Équations différentielles. Applications Scilab, Ellipses, 2004.
- 7- J.-P. Demailly, Analyse numérique et équations différentielles. Presses Universitaires de Grenoble, 1996.
- 8- E. Hairer, S. P. Norsett et G. Wanner, Solving Ordinary Differential Equations, Springer, 1993.
- 9- P. G. Ciarlet, Introduction à l'analyse numérique matricielle et à l'optimisation, Masson, Paris, 1982.

**Semestre: 4****Unité d'enseignement: UEF 2.2.3****Matière : Résistance des matériaux****VHS: 45h00 (Cours: 1h30, TD: 1h30)****Crédits: 4****Coefficient: 2****Objectifs de l'enseignement:**

Apprendre les notions de base de la résistance des matériaux. Le but et les hypothèses de la résistance des matériaux, la notion des efforts internes, caractéristiques géométriques des sections, la loi de comportement des matériaux, notion de contraintes admissibles et dimensionnement des pièces sous sollicitations simples.

**Connaissances préalables recommandées:**

Mécanique rationnelle; analyse des fonctions.

**Contenu de la matière:****Chapitre 1 : Introduction et généralités (2 semaines)**

Buts et hypothèses de la résistance des matériaux, Différents types de chargements, Liaisons (appuis, encastremets, rotules), Principe Général d'équilibre, Équations d'équilibres, Méthode des sections, Notion des efforts internes : Effort normal  $N$ , Effort tranchant  $T$ , Moment fléchissant  $M$ , Définitions, conventions de signes et unités.

**Chapitre 2 : Caractéristiques géométriques des sections droites (2 semaines)**

Centre de gravité, Moments statiques, Moments d'inertie d'une section droite, Transformation des moments d'inertie. Axes principaux centraux, moments d'inertie principaux.

**Chapitre 3 : Traction simple et compression simple (3 semaines)**

Définitions, Efforts normaux de traction et de compression, Contrainte normale, Déformation élastique, Loi de Hooke, Module de Young, Diagramme contrainte-déformation, Condition de résistance et notion de contrainte admissible.

**Chapitre 4 : Flexion simple (4 semaines)**

Définitions et hypothèses, Effort tranchants, Moments fléchissants, Relation différentielle entre la charge, l'effort tranchant et le moment fléchissant. Diagramme des efforts tranchants et moments fléchissants, Contrainte normale en flexion simple, Notion de l'axe neutre et dimensionnement. Déformée d'une poutre soumise à la flexion simple (notion de la flèche), Calcul de la contrainte tangentielle en flexion simple.

**Chapitre 5 : Cisaillement (2 semaines)**

Définitions, Cisaillement simple – cisaillement pur, Contrainte de cisaillement, Déformation élastique en cisaillement, Condition de résistance au cisaillement.

**Chapitre 6 : Torsion (2 semaines)**

Définitions, Contrainte tangentielle ou de glissement, Déformation élastique en torsion, Condition de résistance à la torsion.

**Mode d'évaluation:**

Contrôle Continu: 40%; Examen: 60%.

**Références bibliographiques**

1. F. Beer, Mécanique à l'usage des ingénieurs – statique, McGraw-Hill, 1981.
2. G. Pissarenko et al, Aide-mémoire de résistance des matériaux.
3. I. Miropolioubov et coll, "Problèmes de résistance des matériaux", Editions de Moscou.
4. L. Aleinik & J. Durler, "Résistance des matériaux", Ed. Spes, Dunod.
5. M. Kerguignas & G. Caignaert, "Résistance des matériaux", Ed. Dunod Université.
6. P. Stepine, Résistance des matériaux, Editions MIR ; Moscou, 1986.
7. S. Timoshenko, Résistance des matériaux, Dunod, 1986.
8. William et Nash, Résistance des matériaux, cours et problème, série Schaum, 1983.

**Semestre: 4**  
**Unité d'enseignement: UEM 2.2**  
**Matière 2 : TP Mécanique des sols**  
**VHS : 22h30, (TP : 1h30)**  
**Crédits: 2**  
**Coefficient: 1**

**Objectifs de l'enseignement :**

L'étudiant sera en mesure de caractériser les paramètres physiques des sols, de les classer à partir des essais d'identification en laboratoire et in-situ et aussi déterminer les paramètres de compactage et de compressibilité des sols.

**Connaissances préalables recommandées :**

Cours de mécanique des sols.

**Contenu de la matière :**

**TP1 : Mesure des caractéristiques pondérales (masse volumique – teneur en eau)**

**TP2 : Mesure des paramètres de consistance (limites d'Atterberg)**

**TP3 : Analyse granulométrique (par tamisage et sédimentométrie)**

**TP4 : Mesure des caractéristiques de compactage et de portance (essais Proctor et CBR)**

**TP5 : Mesure de la densité in-situ (essai au densitomètre à membrane)**

**TP6 : Mesure des paramètres de compressibilité (essai œdométrique)**

**Mode d'évaluation :**

Contrôle continu : 100%.

**Références bibliographiques:**

1. Costet et Sanglerat, "Cours pratiques de mécanique des sols", Dunod – Paris.
2. Caquot et Kerisel, "Traité de mécanique des sols", Gauthier, Villars – Paris.

**Semestre : 4**

**Unité d'enseignement : UEM 2.2**

**Matière 2 : TP Matériaux de construction**

**VHS : 22h30, (TP : 1h30)**

**Crédits: 2**

**Coefficient: 1**

**Objectifs de l'enseignement :**

L'étudiant sera en mesure de caractériser les paramètres physico-mécaniques des matériaux de construction.

**Connaissances préalables recommandées :**

Cours de matériaux de construction.

**Contenu de la matière :**

**TP1 : Masses volumiques du ciment, sable et gravier**

**TP2 : Analyse granulométrique du sable et du gravier**

**TP3 : Teneur en eau et foisonnement du sable**

**TP4 : Porosité du sable et gravier**

**TP5 : Coefficient volumétrique du gravier**

**TP6 : Equivalent de sable**

**TP7 : Essai de consistance et de prise du ciment**

**Mode d'évaluation :**

Contrôle continu : 100%.

**Semestre : 4**

**Unité d'enseignement : UEM 2.2**

**Matière 3 : Dessin assisté par ordinateur**

**VHS : 22h30, (TP : 1h30)**

**Crédits: 2**

**Coefficient: 1**

**Objectifs de l'enseignement :** Cet enseignement permettra aux étudiants d'acquérir les principes de représentation des pièces en dessin industriel. Plus encore, cette matière permettra à l'étudiant à représenter et à lire les plans.

**Connaissances préalables recommandées :** Dessin Technique..

**Contenu de la matière :**

**1. PRESENTATION DU LOGICIEL CHOISIS (4 semaines)**

(SolidWorks, Autocad, Catia, Inventor, etc.)

1.1 Introduction et historique du DAO;

1.2 Configuration du logiciel choisis (interface, barre de raccourcis, options, etc.);

1.3 Éléments de référence du logiciel (aides du logiciel, tutoriels, etc.);

1.4 Sauvegarde des fichiers (fichier de pièce, fichier d'assemblage, fichier de mise en plan, procédure de sauvegarde pour une remise à l'enseignant);

1.5 Communication et interdépendance entre les fichiers.

**2. NOTION D'ESQUISSES (3 semaines)**

2.1 Les outils d'esquisses (point, segment de droite, arc, cercle, ellipse, polygone, etc.);

2.2 Relations d'esquisses (horizontale, verticale, égale, parallèle, collinaire, fixe, etc.);

2.3 Cotation des esquisses et contraintes géométrique.

**3. MODELISATION 3D (3 semaines)**

3.1 Notions de plans (plan de face, plan de droite et plan de dessus);

3.2 Fonctions de bases (extrusion, enlèvement de matière, révolution);

3.4 Fonctions d'affichage (zoom, vues multiples, fenêtres multiples etc.);

3.5 Les outils de modifications (Effacer, Décaler, Copier, Miroir, Ajuster, Prolonger, Déplacer);

3.6 Réalisation d'une vue en coupe du modèle.

**4. MISE EN PLAN DU MODEL 3D (3 semaines)**

4.1 Édition du plan et du cartouche:

4.2 Choix des vues et mise en plan:

4.3 Habillages et Propriétés objets (Les hachures, la cotation, le texte, les tableaux, etc...

**5. ASSEMBLAGES (2 semaines)**

5.1 Contraintes d'assemblage (parallèle, coïncidence, coaxiale, fixe, etc.):

5.2 Réalisation de dessins d'assemblage:

5.3 Mise en plan d'assemblage et nomenclature des pièces:

1. Vue éclatée.

**Mode d'évaluation :**

Contrôle continu : 100%.

**Références:**

- Solidworks bible 2013 Matt Lombard, Edition Wiley,
- Dessin technique, Saint-Laurent, GIESECKE, Frederick E. Éditions du renouveau pédagogique Inc., 1982.
- Exercices de dessins de pièces et d'assemblages mécaniques avec le logiciel SolidWorks, [Jean-Louis Berthéol](#), [François Mendes](#),
- La CAO accessible à tous avec SolidWorks : de la création à la réalisation tome1 [Pascal Rétif](#),
- Guide du dessinateur industriel, Chevalier A, Edition Hachette Technique,

**Semestre : S4**

**Unité d'enseignement: UEM 2.2**

**Matière 4 : TP Méthodes Numériques**

**VHS: 22h30 (TP : 1h30)**

**Crédits: 1**

**Coefficient: 1**

**Objectifs de l'enseignement:**

Programmation des différentes méthodes numériques en vue de leurs applications dans le domaine des calculs mathématiques en utilisant un langage de programmation scientifique.

**Connaissances préalables recommandées:**

Méthode numérique, Informatique 2 et informatique 3.

**Contenu de la matière :**

**Chapitre 1 : Résolution d'équations non linéaires (3 semaines)**

1. Méthode de la bisection. 2. Méthode des points fixes, 3. Méthode de Newton-Raphson

**Chapitre 2 : Interpolation et approximation (3 semaines)**

1. Interpolation de Newton, 2. Approximation de Tchebychev

**Chapitre 3 : Intégrations numériques (3 semaines)**

1. Méthode de Rectangle, 2. Méthode de Trapezes, 3. Méthode de Simpson

**Chapitre 4 : Equations différentielles (2 semaines)**

1. Méthode d'Euler, 2. Méthodes de Runge-Kutta

**Chapitre 5 : Systèmes d'équations linéaires (4 semaines)**

1. Méthode de Gauss- Jordan, 2. Décomposition de Crout et factorisation LU, 3. Méthode de Jacobi, 4. Méthode de Gauss-Seidel

**Mode d'évaluation :**

Contrôle continu : 100 %.

**Références**

1. Algorithmique et calcul numérique : travaux pratiques résolus et programmation avec les logiciels Scilab et Python / José Ouin, . - Paris : Ellipses, 2013 . - 189 p.
2. Mathématiques avec Scilab : guide de calcul programmation représentations graphiques ; conforme au nouveau programme MPSI / Bouchaib Radi, ; Abdelkhalak El Hami . - Paris : Ellipses, 2015 . - 180 p.
3. Méthodes numériques appliquées : pour le scientifique et l'ingénieur / Jean-Philippe Grivet, . - Paris : EDP sciences, 2009 . - 371 p.



**Semestre: 4**

**Unité d'enseignement: UEM 2.2**

**Matière 5: TP MDF et RDM**

**VHS: 15h00 (TP : 1h00)**

**Crédits: 1**

**Coefficient: 1**

**Objectifs de l'enseignement :**

Mettre en application les différentes notions étudiées dans les matières « Mécanique des fluides » enseigné en semestre 3 et la matière « Résistance des matériaux » du semestre en cours.

**Connaissances préalables recommandées :**

Partie I : Mécanique des fluides

Partie II : Résistance des matériaux.

**Contenu de la matière :**

**Partie I : Travaux pratiques : Mécanique des fluides**

TP N°1 : Mesure de la masse volumique et de la densité des liquides

TP N°2 : Mesure de la viscosité des liquides

TP N°3 : Mesure de la pression des liquides et calibrage d'un manomètre

TP N°4 : Mesure de force hydrostatique et détermination du centre de poussée

TP N°5 : Mesure de débit des liquides

**Partie II : Travaux pratiques : Résistance des matériaux**

TP N°1. Essais de traction – compression simple

TP N°2. Essai de torsion

TP N°3. Essai de flexion simple

TP N°4. Essai de résilience

TP N°5. Essai de dureté

**Mode d'évaluation :**

Contrôle continu : 100%.

**Semestre: S4**

**Unité d'enseignement: UED 2.2**

**Matière 1 : Géologie**

**VHS: 22h30 (Cours: 1h30)**

**Crédits: 1**

**Coefficient: 1**

**Objectifs de l'enseignement :**

L'étudiant sera en mesure de lire et interpréter une carte géologique et de comprendre au mieux les problèmes géotechnique. Connaissance des méthodes géophysiques utilisées.

**Connaissances préalables recommandées :**

Matières fondamentales du S1, S2 et S3

**Contenu de la matière :**

**Chapitre 1 : Introduction à la géologie**

**(2 semaines)**

- 1.1 Définition de la géologie
- 1.2 Paléontologie
- 1.3 Origine de la terre
- 1.4 Division de la géologie

**Chapitre 2 : Les minéraux et les roches**

**(4 semaines)**

- 2.1 Notion de minéralogie
- 2.2 Les roches meubles
- 2.3 Les roches éruptives
- 2.4 Les roches sédimentaires
- 2.5 Les roches métamorphiques

**Chapitre 3 : Action des différents éléments sur les roches**

**(3 semaines)**

- 3.1 Action de l'air sur les roches
- 3.2 Action de l'eau sur les roches
- 3.3 Action des glaciers sur les roches

**Chapitre 4 : Notion de géodynamique**

**(3 semaines)**

- 4.1 Géodynamique interne (Séismes, volcans, ...)
- 4.2 Géodynamique externe (Altération, Erosion, Chutes et Glissement, ...)

**Chapitre 5 : Adaptation des techniques géologiques aux besoins du génie civil (3 sem)**

- 5.1 La cartographies géologiques
- 5.2 L'emploi des constructions graphiques
- 5.3 Levé géologique des surfaces de discontinuité
- 5.4 Emploi de la projection stéréographique

**Mode d'évaluation :**

Examen: 100%.

**Références:**

1. Hydrogéologie et notions de géologie d'ingénieur, G. BOGOMOLOV
2. Géologie : Bases pour l'ingénieur, Aurèle Parriaux et Marcel Arnould, 2009
3. Géologie de l'ingénieur : Engineering geology.. Bilingue français/anglais, Roger Cojean et Martine Audiguier, 2011
4. Hydrogéologie, géologie de l'ingénieur, Éditions du BRGM, 1984.
- Faucault A. Raoult J-F (1995) – Dictionnaire de géologie, 4 édition. Editions Masson, 325p
5. Pomerol C., Lagabrielle Y., Renard M. (2005) – Eléments De Géologie, 13<sup>e</sup> édition. Editions Dunod, 762p

**Semestre: S4**

**Unité d'enseignement: UET 2.2**

**Matière 2 : Topographie 1**

**VHS: 22h30 (Cours: 1h30)**

**Crédit: 1**

**Coefficient: 1**

**Objectifs de l'enseignement :**

L'étudiant sera en mesure de connaître les bases de la topographie lui permettant réaliser et contrôler ultérieurement l'implantation d'une construction, nivellement, mesure des angles et coordonnées, le tracer des plans topographiques

**Connaissances préalables recommandées :**

Mathématiques ; Physique 1 ; Dessin technique

**Contenu de la matière :**

**Chapitre 1: Généralités (3 semaines)**

La topographie dans l'acte de construire, Les différents appareils de mesure topographique, Les échelles (les plans, les cartes), Les fautes et les erreurs

**Chapitre 2 : Mesure de distances (3 semaines)**

Mesure directe des distances, Méthodes d'alignement et précisions, Pratique de mesurage, Mesures indirects de distance

**Chapitre 3 : Mesure des Angles (3 semaines)**

Principe de fonctionnement d'un théodolite, Mise en station d'un théodolite (Réglage, Lecture), Lecture d'angles horizontaux, Lecture d'angles verticaux.

**Chapitre 4 : Détermination des surfaces (3 semaines)**

Calcul de la surface d'un polygone, Détermination des surfaces des contours représentés sur le plan, Planimètre et mesure des surfaces.

**Chapitre 5 : Nivellement direct et Indirect (3 semaines)**

Nivellement Direct, Nivellement Indirect.

**Mode d'évaluation :**

Examen final: 100%.

**Références:**

- 1- Antoine, P., Fabre, D., Topographie et topométrie modernes (Tome 1 et 2) – Serge Milles et Jean Lagofun, 1999.
- 2- Bouquillard, Cours De Topographie BepTech.geo T1, 2006
- 3- Dubois, F. et Dupont, G. (1998) précis de topographie, Principes et méthodes, Editions Eyrolles Paris
- 4- Herman, T. (1997a) Paramètres pour l'ellipsoïde. Edition Hermès, Paris
- 5- Herman, T. (1997b) Paramètres pour la sphère. Edition Dujardin, Toulouse
- 6- Meica (1997), Niveaux numériques, MicaGeosystems, Paris
- 7- Tchir, M. (1976) Topographie appliquée, Cours à l'école Nationale Supérieure des Arts et Industries de Strasbourg, Spécialité Topographie.

**Semestre: S4**

**Unité d'enseignement: UET 2.2**

**Matière1: Techniques d'Expression et de Communication**

**VHS: 22h30 (Cours: 1h30)**

**Crédit: 1**

**Coefficient: 1**

**Objectifs de l'enseignement:**

Cet enseignement vise à développer les compétences de l'étudiant, sur le plan personnel ou professionnel, dans le domaine de la communication et des techniques d'expression.

**Connaissances préalables recommandées:**

Langues (Arabe ; Français ; Anglais)

**Contenu de la matière :**

**Chapitre 1: Rechercher, analyser et organiser l'information (3 semaines)**

Identifier et utiliser les lieux, outils et ressources documentaires, Comprendre et analyser des documents, Constituer et actualiser une documentation.

**Chapitre 2: Améliorer la capacité d'expression (3 semaines)**

Prendre en compte la situation de Communication, Produire un message écrit, Communiquer par oral, Produire u message visuel et audiovisuel.

**Chapitre 3: Améliorer la capacité de communication dans des situations d'interaction (3 semaines)**

Analyser le processus de communication Interpersonnelle, Améliorer la capacité de communication en face à face, Améliorer la capacité de communication en groupe.

**Chapitre 4: Développer l'autonomie, la capacité d'organisation et de communication dans le cadre d'une démarche de projet (6 semaines)**

Se situer dans une démarche de projet et de communication, Anticiper l'action, Mettre en œuvre un projet : Exposé d'un compte rendu d'un travail pratique (Devoir à domicile).

**Mode d'évaluation :**

Examen final : 100 %.

**Références:**

- 1- Jean-Denis Commeignes 12 méthodes de communications écrites et orale – 4ème édition, Michelle Fayet et Dunod 2013.
- 2- Denis Baril ; Sirey, Techniques de l'expression écrite et orale ; 2008. 3- Matthieu Dubost Améliorer son expression écrite et orale toutes les clés ; Edition Ellipses 2014.

**Semestre: 5**

**Unité d'enseignement: UEF 3.1.1**

**Matière 1: Poutres et treillis**

**VHS: 45h00 (Cours: 1h30, TD: 1h30)**

**Crédits: 4**

**Coefficient: 2**

**Objectifs de l'enseignement:**

Ce cours doit permettre aux étudiants d'approfondir leurs connaissances en résistance des matériaux. Apprendre le comportement des éléments sous les effets des sollicitations composées. Déterminer les déformations élastiques et l'énergie interne. Entamer le calcul hyperstatique pour les éléments unidimensionnels et les méthodes d'évaluation des efforts dans les systèmes bidimensionnels. Evaluer les efforts dans les systèmes réticulés.

**Connaissances préalables recommandées:**

Résistance des matériaux 1.

**Contenu de la matière:**

**Chapitre 1. Sollicitations (4 Semaines)**

Flexion composée, Flexion déviée

**Chapitre 2. Déformations et potentiel interne (3 Semaines)**

Calcul des déformations dues aux moments fléchissants, Calcul de l'énergie de déformation interne d'une poutre en flexion, principe du travail virtuel. Calcul des déformations par la théorie du potentiel interne

**Chapitre 3. Calcul des poutres droites hyperstatiques (4 Semaines)**

Définition d'une poutre hyperstatique, méthode de Ménabréa, Poutres continues, Méthode des trois moments, Méthode des foyers.

**Chapitre 4. Systèmes réticulés (4 Semaines)**

Généralités, Evaluation des efforts dans les barres (méthode des nœuds, méthode des sections), Types usuels de poutres à treillis isostatiques, Déformation d'un système réticulé, Poutre à treillis extérieurement hyperstatiques.

**Mode d'évaluation:**

Contrôle Continu: 40%; Examen: 60%.

**Références bibliographiques**

1. F. Beer, Mécanique à l'usage des ingénieurs – statique, McGraw-Hill, 1981.
2. G. Pissarenko et al, Aide-mémoire de résistance des matériaux.
3. I. Miropolioubov et coll, "Problèmes de résistance des matériaux", Editions de Moscou.
4. L. Aleinik & J. Durler, "Résistance des matériaux", Ed. Spes, Dunod.
5. M. Kerguignas & G. Caignaert, "Résistance des matériaux", Ed. Dunod Université.
6. P. Stepine, Résistance des matériaux, Editions MIR ; Moscou, 1986.
7. S. Timoshenko, Résistance des matériaux, Dunod, 1986.
8. William et Nash, Résistance des matériaux, cours et problème, série Schaum, 1983.

**Semestre: 5**

**Unité d'enseignement: UEF 3.1.1**

**Matière 2: Béton armé**

**VHS: 45h00 (Cours: 1h30, TD: 1h30)**

**Crédits: 4**

**Coefficient: 2**

**Objectifs de l'enseignement:**

Enseigner les caractéristiques physiques et mécaniques du béton armé. Apprendre le dimensionnement des sections soumises à des sollicitations simples (traction, compression et flexion simple) selon les règles BAEL, CBA93.

**Connaissances préalables recommandées:**

Résistance des matériaux (RDM1), Matériaux de constructions (MDC1).

**Contenu de la matière:**

**Chapitre 1. Formulation et propriétés mécaniques du béton armé (2 Semaines)**

Définition et généralités, Constituants du béton armé, Propriétés mécaniques.

**Chapitre 2. Prescriptions réglementaires (2 Semaines)**

Règle des pivots, Etats limites, Combinaisons d'actions, Condition de non fragilité

**Chapitre 3. Adhérence et ancrage (2 Semaines)**

Contrainte d'adhérence, Ancrage d'une barre isolée droite, Ancrage par courbure, Recouvrement

**Chapitre 4. Compression simple (3 Semaines)**

Etat limite ultime de résistance, état limite de service

**Chapitre 5. Traction simple (2 Semaines)**

Etat limite ultime de résistance, état limite de service

**Chapitre 6. Calcul de sections en béton armé soumises à la flexion simple (4 Semaines)**

Section rectangulaire et section en T Etat limite ultime de résistance + état limite de service

**Mode d'évaluation:**

Contrôle Continu: 40%; Examen: 60%.

**Références bibliographiques:**

1. D.T.R-B.C.2-41, "Règles de conception et de calcul des structures en béton armé", (CBA 93).
2. Jean- Pierre Mougouin, "Cours de béton armé", B.A.E.L. 91", BERTI Edition.
3. Jean Perchat et Jean Roux, "Maitrise du B.A.E.L. 91 et des D.T.U associés", EYROLLES.
4. Jean Perchat et Jean Roux, "Pratique du B.A.E.L. 91 (Cours avec exercices corrigés)", EYROLLES.
5. Pierre Charon, " Exercice de béton armé selon les règles B.A.E.L. 83", EYROLLES, 2ème édition.
6. Jean-Marie Paillé, " Calcul des structures en béton Guide d'application", Eyrolles, 2013.

**Semestre: 5**  
**Unité d'enseignement: UEF 3.1.1**  
**Matière 3: Structures métalliques**  
**VHS: 45h00 (Cours: 1h30, TD: 1h30)**  
**Crédits: 4**  
**Coefficient: 2**

### **Objectifs de l'enseignement:**

Ce cours a pour objet d'initier l'étudiant à dimensionner des pièces métalliques et de leur assemblage soumis aux efforts de traction, de flexion et de cisaillement selon les normes de calcul aux états limites en vigueur.

### **Connaissances préalables recommandées:**

Mécanique rationnelle, Résistance des matériaux 1.

### **Contenu de la matière:**

#### **Chapitre 1. Généralités sur l'acier de construction (2 Semaines)**

Propriétés mécaniques des aciers, Notions de sécurité, Principe de vérification de la sécurité, Actions et combinaisons d'actions, Prescriptions réglementaires (calculs aux états limite ultime et de service).

#### **Chapitre 2. Assemblages (3 Semaines)**

Généralités sur les liaisons, Types d'assemblage (rivets, boulons, soudure), Aspects technologiques et Principe de fonctionnement.

#### **Chapitre 3. Calcul des pièces tendues (5 Semaines)**

**Comportement des pièces tendues, Calcul de l'aire de la section nette, Vérification des pièces tendues, Prise en compte des effets des excentricités d'assemblage dans le calcul des pièces tendues.**

#### **Chapitre 4. Calcul des pièces fléchies (5 Semaines)**

Utilisation des pièces fléchies, Résistance vis-à-vis du moment fléchissant, Résistance vis-à-vis de l'effort tranchant, Justification à l'ELU, Vérification à l'ELS.

### **Mode d'évaluation:**

Contrôle continu: 40% ; Examen: 60%.

### **Références bibliographiques:**

J. Morel. « Calcul des Structures Métalliques selon l'Eurocode 3 ». Eyrolles, 2005.

« CCM97 : Règles de conception des structures en acier ». CGS Alger, 1999.

M.-A. Hirt, R. Bez. « Construction Métallique », Volumes 10 et 11, Presses Polytechniques et Universitaires Romandes.

J. Brozzetti, M.A. Bez. « Construction métallique (Exemples numériques adaptés aux Eurocodes) ». Presses Polytechniques et Universitaires Romandes.

Collections OPU, Algérie.

**Semestre: 5****Unité d'enseignement: UEF 3.1.2****Matière 1:Routes 1****VHS: 45h00 (Cours: 1h30, TD: 1h30)****Crédits: 4****Coefficient: 2****Objectifs de l'enseignement:**

Ce cours a pour objet d'initier l'étudiant à se familiariser avec les règles de conception et de réalisation des routes, autoroutes et voies urbaines conformément aux normes en vigueur.

**Connaissances préalables recommandées:**

Dessin technique appliqué, Topographie appliquée, Notions générales de physique.

**Contenu de la matière:****Chapitre 1. Caractères généraux de la circulation routière (2 Semaines)**

Historique et importance socio-économique de la route, Analyse du trafic, Classification des routes.

**Chapitre 2. Le mouvement des véhicules (5 Semaines)**

Éléments de circulation, Mouvement du véhicule isolé (effort moteur, adhérence et freinage, distance d'arrêt), Mouvement de véhicules groupés (distance de sécurité, distance de visibilité), Détermination du niveau de service d'une route.

**Chapitre 3. Caractéristiques géométriques des routes (8 Semaines)**

Prescriptions réglementaires, Tracé en plan (alignement droit, courbes, raccordements en courbe et progressif, implantation de la clothoïde), Profil en long (déclivité verticale, raccordement en profil en long, coordination entre tracé en plan et profil en long), Profils en travers type et courant (dimensionnement, déclivité transversale, surlargeur en courbe), Capacité routière.

**Mode d'évaluation:**

Contrôle continu: 40% ; Examen: 60%.

**Références bibliographiques:**

1. R. Coquand. « Routes ». Tomes 1 et 2, Eyrolles.
2. M. Faure. « Cours de routes ». Tomes 1 et 2. Aléas.
3. J. Sauterey. « Cours de routes : dimensionnement des chaussées ». Presses des Ponts, France.
4. J. Sauterey. « Cours de routes : couches de roulement ». Presses des Ponts, France.
5. L. Gagnon. « Techniques routières ». Modulo.
6. « B40 : normes techniques d'aménagement des routes en Algérie ».
7. Collections SETRA-LCPC. France.



**Semestre: 5**  
**Unité d'enseignement: UEF 3.1.2**  
**Matière 2: Matériaux routiers**  
**VHS: 22h30 (Cours: 1h30)**  
**Crédits: 2**  
**Coefficient: 1**

### **Objectifs de l'enseignement:**

Ce cours a pour objet d'initier l'étudiant à connaître les composants des bétons hydrauliques et des enrobés bitumineux utilisés en travaux publics, leur formulation et les processus de leur élaboration, ainsi que les propriétés physico-chimiques et mécaniques qui les caractérisent.

### **Connaissances préalables recommandées:**

Matériaux de construction 1.

### **Contenu de la matière:**

<b>Chapitre 1. Généralités</b>	<b>(3 Semaines)</b>
Classification des matériaux de construction, Propriétés physico-chimiques et mécaniques communes, Sélection des sources de granulats.	
<b>Chapitre 2. Les liants</b>	<b>(4 Semaines)</b>
Liants minéraux, Liants hydrauliques, Liants hydrocarbonés.	
<b>Chapitre 3. Béton hydraulique</b>	<b>(4 Semaines)</b>
Ciments, Mortiers, Formulation du béton, Mise en œuvre et contrôle.	
<b>Chapitre 4. Enrobés bitumineux</b>	<b>(4 Semaines)</b>
Bitumes et émulsions, Composition, Mise en œuvre et contrôle.	

### **Mode d'évaluation**

Examen: 100%.

### **Références bibliographiques**

1. R. Dupain, R. Lanchon, J.-C. Saint-Roman. « Granulats, sols, ciments et bétons », Casteilla, 2009.
2. C. Lemaître. « Les propriétés physico-chimiques des matériaux de construction ». Eyrolles, 2012.
3. C. Lemaître. « Mise en œuvre et emploi des matériaux de construction ». Collection Blanche BTP, 2012.
4. G. Dreux. « Nouveau guide du béton et de ses constituants ». Eyrolles, 1998.
5. « Ciments et bétons actuels (1987) ». CIIC, Paris, 1980.
6. M. Venuat. « La pratique des ciments et des bétons ». Le Moniteur des TPB, 1976.
7. Collections OPU, Algérie.

**Semestre : 5**  
**Unité d'enseignement : UEM 3.1**  
**Matière 1: Dessin technique appliqué**  
**VHS : 37h30 (TP : 2h30)**  
**Crédits : 3**  
**Coefficient : 2**

### **Objectifs de l'enseignement**

Ce cours a pour objet d'initier l'étudiant à dessiner conformément aux normes d'usage puis à lire et interpréter un dessin technique appliqué aux travaux publics.

### **Connaissances préalables recommandées**

Dessin Technique.

### **Contenu de la matière**

#### **Chapitre 1. Généralités sur les dessins techniques (2 Semaines)**

Règles générales de présentation, Conventions générales de présentation.

#### **Chapitre 2. Règles et conventions particulières de présentation (3 Semaines)**

Aménagement du terrain et reconnaissance du sol (figuration conventionnelle des terrains, légende lithologique des sols, coupe géologique, relevés de sondages de reconnaissance), Les maçonneries (principe de représentation des différentes catégories de maçonnerie, Béton armé et précontraint (plans de coffrage et de ferrailage), Charpente métallique (dessins d'ensemble, assemblages), Charpente en bois (charpente traditionnelle, charpente moderne).

#### **Chapitre 3. Dessin des routes et des ouvrages d'art (6 Semaines)**

Les routes (plan général, profil en long, profils en travers), Les ouvrages d'art (disposition des figures, moyens et grands ouvrages d'art, repérage des sections et des coupes, désignation des figures).

#### **Chapitre 4. Dessin des ouvrages d'assainissement (4 Semaines)**

Plans de réseaux, Règles générales de présentation des réseaux.

### **Mode d'évaluation:**

Contrôle continu: 100%.

### **Références bibliographiques:**

1. G. Kienert et J. Pelletier. « Dessin technique de travaux publics et de bâtiment ». Eyrolles, 1980.
2. J.-P. Gousset. « Techniques des dessins du bâtiment - Dessin technique et lecture de plan Principes et exercices ». Collection Blanche BTP, 2011.
3. Collections OPU, Algérie.

**Semestre: 5**

**Unité d'enseignement: UEM 3.1**

**Matière 2: Géotechnique routière**

**VHS: 22h30 (TP: 1h30)**

**Crédits: 2**

**Coefficient: 1**

**Objectifs de l'enseigne**

Ce cours de laboratoire a pour objet d'initier l'étudiant à caractériser les sols et les matériaux rocheux utilisés en construction routière et à les classer selon le guide des terrassements routiers à partir de quelques essais de caractérisation types.

**Connaissances préalables recommandées:**

Mécanique des sols 1, Résistance des matériaux 1.

**Contenu de la matière:**

**Classification des sols et des matériaux rocheux selon le guide des terrassements routiers**

Sols fins, Matériaux rocheux, Sols organiques.

**Aspects géotechniques spécifiques**

Terrassements (règles de mise en place et de compactage des sols, drainage, traitement).

**Essais de caractérisation**

**TP 1** : Essai au bleu de méthylène

**TP 2** : Essai Los Angeles

**TP 3** : Essai micro-Deval

**TP 4** : Essai de fragmentabilité

**TP 5** : Essai de dégradabilité

**Mode d'évaluation:**

Contrôle continu: 100%.

**Références bibliographiques:**

1. LCPC-SETRA. « Guide des terrassements routiers : Réalisation des remblais et des couches de forme ». Guide technique, France, 2000.
2. LCPC-SETRA. « Traitement des sols à la chaux et / ou aux liants hydrauliques ». Guide technique, France, 2000.
3. J. Costet, G.Sanglerat. « Cours pratique de mécanique des sols ». Dunod, 1981.
4. S. Amar, J.-P. Magnan. « Essais de mécanique des sols en laboratoire et en place : Aide-mémoire ». Rapport des LPC, France, 1980.
5. F. Schlosser. « Eléments de mécanique des sols ». Presses des Ponts, France, 1988.

**Semestre: 5**

**Unité d'enseignement: UEM 3.1**

**Matière 3: Topographie appliquée**

**VHS: 45h (Cours: 1h30, TP: 1h30)**

**Crédits: 4**

**Coefficient: 2**

**Objectifs de l'enseignement:**

Ce cours a pour objet d'initier l'étudiant à réaliser des levés topographiques et d'effectuer ou de contrôler l'implantation d'un tronçon routier ou celle d'un ouvrage d'art sur terrain à partir de levés dessinés sur plans.

**Connaissances préalables recommandées:**

Topographie 1, Dessin technique appliqué.

**Contenu de la matière:**

**Chapitre 1. Systèmes de levés topographiques (2 Semaines)**

Levés par alignement, Levés par abscisses et ordonnées, Levés par rayonnement, Levés par intersection, Levés par recoupement.

**Chapitre 2. Calcul des coordonnées et des surfaces (3 Semaines)**

Les axes, Les orientations et les gisements, Conversion des coordonnées, Calcul des surfaces.

**Chapitre 3. Canevas et levés de détail (4 Semaines)**

Réseau polygonal (formes de cheminements, calcul d'un cheminement encadré, calcul d'un cheminement fermé, tolérance de fermeture), Levé planimétrique de détails.

**Chapitre 4. Implantation d'une route (3 Semaines)**

Phases successives de l'étude d'un tracé routier, Alignement droit, Profils en long, Profils travers, Courbes, Cubatures.

**Chapitre 5. Implantation d'un ouvrage d'art (3 Semaines)**

Mur de soutènement, Pont.

**Contenu du TP:**

**TP N°1 :** Mesure des angles et des distances, Angles : horizontaux et verticaux, Distances (méthode directe, méthode indirecte).

**TP N°2 :** Polygonation : Reconnaissance des lieux, Choix des stations, Croquis de repérage, Mesures des angles et des distances, Calculs et report.

**TP N°3 :** Tachéométrie

Etablissement du croquis de terrain, Levé de détails par rayonnement, Calculs et report.

**TP N°4 :** Levé par abscisse et ordonnée et quasi-ordonnée, Choix des lignes d'opération, Mesures, Calculs et report.

**TP N°5 :** Mesures par obliques latérales : Etablissement du croquis de terrain, Levé de détails par rayonnement, Calculs et report.

**Mode d'évaluation:**

Contrôle continu: 40%, Examen: 60%.

**Références bibliographiques:**

1. L. Lapointe, G. Meyer. « Topographie appliquée aux travaux publics, bâtiment et levés urbains ». Eyrolles, 1986.
2. R. D'Hollander. « Topographie générales ». Tome 1 et 2, Eyrolles, 1970.
3. M. Brabant. « Maîtriser la topographie ». Eyrolles, 2003.
4. S. Milles, J. Lagofun. « Topographie et topométrie modernes ». Eyrolles, 1999.
5. Collections OPU, Algérie.

**Semestre: 5**  
**Unité d'enseignement: UED 3.1**  
**Matière 1: Infrastructures ferroviaires**  
**VHS: 22h30 (Cours: 1h30)**  
**Crédits: 1**  
**Coefficient: 1**

**Objectifs de l'enseignement:**

Ce cours a pour objet d'initier l'étudiant à se familiariser avec les règles de conception et de réalisation des voies ferrées et des ouvrages connexes conformément aux normes en vigueur

**Connaissances préalables recommandées:**

Résistance de matériaux 1, Mécanique des sols, Béton armé, Matériaux de construction 1, Structures métalliques.

**Contenu de la matière:**

<b>Chapitre 1. Généralités sur le transport ferroviaire</b>	<b>(2 Semaines)</b>
Intérêt du transport ferroviaire (Train, Métro, Tramway).	
<b>Chapitre 2. Caractéristiques géométriques des voies ferrées</b>	<b>(6 Semaines)</b>
Les rails et leur structure métalliques, Evaluation des charges et des surcharges.	
<b>Chapitre 3. Comportement et dimensionnement des voies ferrées</b>	<b>(4 Semaines)</b>
<b>Chapitre 4. Ouvrages d'assainissement d'une ligne ferroviaire</b>	<b>(3 Semaines)</b>

**Mode d'évaluation:**

Examen: 100%.

**Références bibliographiques:**

1. P. Alias. « Les cours de chemin de fer professés à l'Ecole des Ponts et Chaussées ». RHCP, 1996.

**Semestre: 5**

**Unité d'enseignement: UED 3.1**

**Matière 2: Infrastructures souterraines**

**VHS: 22h30 (Cours: 1h30)**

**Crédits: 1**

**Coefficient: 1**

**Objectifs de l'enseignement:**

Ce cours a pour objet d'initier l'étudiant à se familiariser avec les règles de conception et de réalisation des tunnels routiers et autoroutiers, des tunnels ferroviaires et des parkings souterrains.

**Connaissances préalables recommandées:**

Résistance de matériaux, Mécanique des sols, Béton armé, Matériaux de construction.

**Contenu de la matière:**

**Chapitre 1. Généralités sur les travaux en souterrain (2 Semaines)**

Principales catégories de souterrains (tunnels routiers et autoroutiers, tunnels ferroviaires, parkings souterrains, ouvrages particuliers), Données naturelles et contraintes à respecter.

**Chapitre 2. Notions de mécanique des roches (6 Semaines)**

Définition, Discontinuité du massif rocheux, Propriétés mécaniques de la matrice rocheuse, Modélisation du massif rocheux, Méthodes de calcul des ouvrages au rocher (stabilité des versants rocheux, calcul des fondations au rocher, calcul des ouvrages souterrains).

**Chapitre 3. Méthodes de réalisation des ouvrages souterrains (5 Semaines)**

Phasage classique de réalisation des tunnels par la méthode conventionnelle (explosifs, purge et marinage, pose du soutènement, pose de l'étanchéité, pose du revêtement), Les différents types de soutènement (la nouvelle méthode autrichienne NATM, cintrage, soutènement au front de taille), Les différents types de revêtement (béton coffré, voussoirs préfabriqués).

**Chapitre 4. Gestion du patrimoine et mise en sécurité (2 Semaines)**

Le rôle des inspections, L'entretien et la mise en sécurité des ouvrages.

**Mode d'évaluation:**

Examen: 100%.

**Références bibliographiques:**

1. A. Bouvard-Lecoanet, G. Colombet, F. Esteulle. « Ouvrages souterrains : Conception, réalisation, entretien ». Presses des Ponts, France, 1992.
2. B. Brady, E. Brown. « Rock Mechanics for underground mining ». Springer, 2004.
3. CFMR. « Manuel de mécanique des roches : Fondements ». Presses de l'ENSMP, Paris, 2000.
4. CFMR. « Manuel de mécanique des roches : Les applications ». Presses de l'ENSMP, 2004.
5. J.-L. Durville, H. Héraud. « Description des roches et des massifs rocheux (c352) ». Techniques de l'ingénieur, traité de construction, 1995.
6. M. Panet. « Le calcul des tunnels par la méthode convergence - confinement », Presses des Ponts, France, 1995.
7. Z. -T. Bieniawski. « Engineering Rock Mass Classifications ». Wiley, 1989.
8. K. Szechy. « Traité de construction des tunnels ». Dunod, 1970.

**Semestre: 5**

**Unité d'enseignement: UET 3.1**

**Matière 1: Engins de travaux publics**

**VHS: 22h30 (Cours: 1h30)**

**Crédits: 1**

**Coefficient: 1**

**Objectifs de l'enseignement:**

Ce cours a pour objet d'initier l'étudiant à se familiariser avec les engins utilisés dans les chantiers de travaux publics.

**Connaissances préalables recommandées:**

Aucune.

**Contenu de la matière:**

**Chapitre 1. Introduction (1 Semaine)**

Présentation des travaux de travaux publics et le besoin d'utilisation des engins spéciaux.

**Chapitre 2. Les engins de forage et de sondage (3 Semaines)**

Foreuses verticales, Foreuses horizontales, Tunneliers, Perforatrices.

**Chapitre 3. Les engins d'extraction, de chargement et de transport (3 Semaines)**

(Boueurs ou trax, Tracteurs à chenilles ou bull, Dumpers, Tombereaux, Chargeuses, Chargeuses-pelleteuses, Décapeuses.

**Chapitre 4. Les engins de levage et de manutention (2Semaines)**

Chariots élévateurs, Grues.

**Chapitre 5. Les engins de terrassement (3Semaines)**

Niveleuses, Compacteurs, Rouleaux, Finisseurs.

**Chapitre 6. Les engins de mise en œuvre des matériaux de chaussées (3Semaines)**

Centrales d'enrobage, Répondeurs, Épanduses, Fraiseuses, Gravillonneur, Pulvimixeur, Finisseurs.

**Mode d'évaluation**

Examen: 100%.

**Semestre: 6**

**Unité d'enseignement: UEF 3.2.1**

**Matière 2: Béton armé et précontraint**

**VHS: 45h00 (Cours: 1h30, TD: 1h30)**

**Crédits: 4**

**Coefficient: 2**

### **Objectifs de l'enseignement:**

Ce cours a pour objet d'initier l'étudiant aux dimensionnements des pièces en béton armé soumises aux sollicitations, (Effort tranchant, Flexion composée et Torsion), selon les normes de calcul aux états limites en vigueur. Il permet également d'avoir des notions générales sur la technologie du béton précontraint.

### **Connaissances préalables recommandées:**

Résistance des matériaux, Matériaux de constructions, Béton 1.

### **Programme de la matière:**

#### **Chapitre 1. Effort tranchant (3 Semaines)**

Calcul des armatures transversales, Vérifications dans les zones d'application des efforts concentrés, Vérification de la résistance au poinçonnement, Vérifications dans les zones de jonction avec l'âme des poutres.

#### **Chapitre 2. Flexion composée (6 Semaines)**

Calcul des sections aux états limites des sections rectangulaires et circulaires, Flambage des poteaux comprimés.

#### **Chapitre 3. Torsion (2 Semaines)**

Aperçu général sur le phénomène de torsion et justification du béton et des armatures.

#### **Chapitre 4. Généralités sur le béton précontraint (4 Semaines)**

Technologie de la précontrainte, Action de la précontrainte, Fondements des règles de calcul et de justification, Prescriptions réglementaires (BPEL).

### **Mode d'évaluation:**

Contrôle Continu: 40%; Examen: 60%.

### **Références bibliographiques:**

1. D.T.R-B.C.2-41, "Règles de conception et de calcul des structures en béton armé".
2. Jean- Pierre Mouguin, "Cours de béton armé B.A.E.L. 91", BERTI Edition.
3. Jean Perchat et Jean Roux, "Maitrise du B.A.E.L. 91 et des D.T.U associés", EYROLLES.
4. Jean Perchat et Jean Roux, "Pratique du B.A.E.L. 91 (Cours avec exercices corrigés)", EYROLLES
5. Pierre Charon, "Exercice de béton armé selon les règles B.A.E.L. 83", EYROLLES 2ème édition.
6. A.Fuentès. « Cours de béton précontraint ». Tomes 1 et 2, OPU, Algérie, 2006.
7. G. Dreux, J. Mazars, M. Rimboeuf. « Cours pratique du béton précontraint : Règles BPEL ». Eyrolles, 1984.



**Semestre: 6**  
**Unité d'enseignement: UEF 3.2.1**  
**Matière 2: Ponts**  
**VHS: 67h30 (Cours: 3h00, TD: 1h30)**  
**Crédits: 6**  
**Coefficient: 3**

### Objectifs de l'enseignement:

Ce cours a pour objet d'initier l'étudiant à se familiariser avec les règles de conception et de réalisation des ponts routiers et ferroviaires conformément aux normes en vigueur.

### Connaissances préalables recommandées:

Résistance des matériaux, Matériaux de construction, Béton armé et précontraint, Mécanique des sols, Structures métalliques.

### Contenu de la matière:

#### **Chapitre 1. Généralités sur les ponts (2 Semaines)**

Définition et classifications de ponts, Eléments constitutifs des ponts.

#### **Chapitre 2. Conception des ponts (4 Semaines)**

La reconnaissance du site : Implantation et caractéristiques, Recueil des données naturelles (topographie, les données hydrauliques, Affouillements, les données géotechniques), Les données fonctionnelles : relatives à la voie portée (tracé en plan, profil en long et profil en travers), relatives à la voie portée (gabarits, ouvertures).

#### **Chapitre 3. Différents types d'ouvrage (3 Semaines)**

Ouvrages hydrauliques, Ponts à poutres en I (béton armé, béton précontraint, acier et mixtes), Ponts dalles (béton armé, béton précontraint), Ponts à poutres caissons (béton précontraint, acier et mixte), Ponts à câbles (ponts haubanés et ponts suspendus).

#### **Chapitre 4. Actions et combinaisons d'actions (3 Semaines)**

Actions sur les ponts routes, Actions sur les ponts rails, Combinaisons d'action.

#### **Chapitre 5. Lignes d'influence (3 Semaines)**

Poutres simplement appuyées, Poutres en treillis, Arcs.

### Mode d'évaluation:

Contrôle continu: 40% ; Examen: 60%.

### Références bibliographiques:

1. G. Grattasat, «Conception des ponts». Cours de l'École nationale des ponts et chaussées. Eyrolles, 1984, 3e édition.
2. B. Gely, J.-A. Calgaro. « Conception des ponts ». Presse des Ponts, France, 1994.
3. J.A. Calgaro, « Projet et construction des ponts : généralités, fondations, appuis, ouvrages courants ». Presse des Ponts, France, 2000.
4. Cahier des prescriptions communes applicable aux marchés des travaux publics relevant des services de l'équipement, Fascicule 61 Titre II - Programmes de charges et épreuves des ponts et routes, Fascicule spécial n° 72-21 bis, Editions du journal officiel, 9 décembre 1980.
5. Fiches UIC (Union internationale des Chemins de fer) : Modèles de charge à prendre en considération dans le calcul des ouvrages sous rails sur les lignes internationales.
6. BAEL. 91-99., Règles techniques de conception et de calcul des ouvrages et constructions en béton armé suivant la méthode des états limites. Eyrolles, 2000.
7. BPEL. 91-99., Règles techniques de conception et de calcul des ouvrages et constructions en béton précontraint suivant la méthode des états limites. Eyrolles, 2000.
8. EN 1991-2 : Eurocode 1 : Actions sur les structures - Partie 2 : actions sur les ponts, dues au trafic, Septembre 2003.
9. R. Soltani, Lignes d'influence des poutres et des arcs isostatiques, O.P.U, 2003.

**Semestre: 6****Unité d'enseignement: UEF 3.2.2****Matière 1:Fondations et ouvrages en terre****VHS: 45h00 (Cours: 1h30, TD: 1h30)****Crédits: 4****Coefficient: 2****Objectifs de l'enseignement:**

Ce cours a pour objet d'initier l'étudiant à se familiariser avec les règles de conception et de calcul de stabilité des fondations d'ouvrages d'art (ponts, murs de soutènement), des ouvrages en terre (déblais, remblais) et des ouvrages de soutènement.

**Connaissances préalables recommandées:**

Résistance de matériaux 1, Mécanique des sols 1.

**Contenu de la matière:****Chapitre 1. Plasticité et résistance au cisaillement des sols (2 Semaines)**

Notion de cercle de Mohr des contraintes, Critère de plasticité de Mohr-Coulomb (courbe intrinsèque, cas des sols pulvérulents, cas des sols cohérents), Mesure des caractéristiques de cisaillement des sols (cisaillement direct, cisaillement triaxial), Caractéristiques drainées et non drainées.

**Chapitre 2. Poussées et butées des terres (2Semaines)**

Etats d'équilibre limite (sol au repos, équilibre de poussée, équilibre de butée), Coefficients de poussée et de butée (équilibre de Rankine, équilibre de Boussinesq, équilibre de Prandtl).

**Chapitre 3. Stabilité des pentes et talus (4 Semaines)**

Description et classification des mouvements de terrains, Méthodes de calcul la de stabilité des pentes (notions de coefficient de sécurité), Glissements plans, Glissements rotationnels (méthodes des tranches de Fellenius et de Bishop).

**Chapitre 4. Fondations superficielles et profondes (4 Semaines)**

Définition et classification des fondations, Théorie de la capacité portante, Calcul des fondations superficielles, Calcul des fondations profondes.

**Chapitre 5. Ouvrages de soutènement (3 Semaines)**

Définition et classification des ouvrages de soutènement, Stabilité des murs de soutènement, Stabilité des rideaux de palplanches.

**Mode d'évaluation:**

Contrôle continu: 40% ; Examen: 60%.

**Références bibliographiques:**

1. J. Costet, G.Sanglerat. « Cours pratique de mécanique des sols ». Dunod, 1981.
2. G. Phillipponat, B. Hubert. « Fondations et ouvrages en terre Collection Blanche BTP », 1997.
3. F. Schlosser. « Eléments de mécanique des sols ». Presse des Ponts, France, 1997.
4. F. Schlosser. « Exercices de mécanique des sols ». Presse des Ponts, France, 1995.
5. G. Olivari, G. Sanglerat, B. Cambou. « Problèmes pratiques de Mécanique des sols ». Dunod, 1987.
6. Collections OPU, Algérie.

**Semestre: 6****Unité d'enseignement: UEF 3.2.2****Matière 1:Routes 2****VHS: 45h00 (Cours: 1h30, TD: 1h30)****Crédits: 4****Coefficient: 2****Objectifs de l'enseignement:**

Ce cours a pour objet d'initier l'étudiant à se familiariser avec les règles de conception et de réalisation des routes, autoroutes et voies urbaines conformément aux normes en vigueur.

**Connaissances préalables recommandées:**

Routes 1, Dessin technique appliqué, Topographie appliquée, Notions générales de physique.

**Contenu de la matière:**

**Chapitre 1. Dimensionnement des structures de chaussées (3 Semaines)**

Chaussées souples, Chaussées rigides, Chaussées semi-rigides.

**Chapitre 2. Aménagement des carrefours (3 Semaines)**

Carrefours plans, Carrefours giratoires, Echangeurs.

**Chapitre 3. Voiries urbaines (3 Semaines)**

Généralités, Caractéristiques du réseau routier urbain, Dimensionnement des rues, trottoirs et parkings, Aménagement piétonnier.

**Chapitre 4. Signalisation routière (3 Semaines)**

Généralités, Concepts de sécurité dans la signalisation, Signaux et dispositifs de protection, Signalisations horizontales et verticales, Eclairage public.

**Chapitre 5. Pathologie et entretien des routes (2 Semaines)**

Généralités, Méthodes d'auscultation des chaussées, Relevé des dégradations par type, Entretien des chaussées, Renforcement des chaussées.

**Chapitre 6. Sécurité routière (1 Semaine)**

Définition des accidents (accidents corporels, accidents matériels, statistiques), Risques liés à l'état des routes, Risques liés aux usagers de la route, Mesures préventives.

**Mode d'évaluation:**

Contrôle continu: 40% ; Examen: 60%.

**Références bibliographiques:**

1. R. Coquand. « Routes ». Tomes 1 et 2, Eyrolles.
2. M. Faure. « Cours de routes ». Tomes 1 et 2. Aléas.
3. J. Sauterey. « Cours de routes : dimensionnement des chaussées ». Presse des Ponts, France.
4. J. Sauterey. « Cours de routes : couches de roulement ». Presse des Ponts, France.
5. L. Gagnon. « Techniques routières ». Modulo.
6. « B40 : normes techniques d'aménagement des routes en Algérie ».
7. Collections SETRA-LCPC. France.

**Semestre: 6**  
**Unité d'enseignement: UEM 3.2**  
**Matière 1:Projet de Fin de Cycle**  
**VHS: 45h00 (TP: 3h00)**  
**Crédits: 4**  
**Coefficient: 2**

### **Objectifs de l'enseignement:**

Assimiler de manière globale et complémentaire les connaissances des différentes matières. Mettre en pratique de manière concrète les concepts inculqués pendant la formation. Encourager le sens de l'autonomie et l'esprit de l'initiative chez l'étudiant. Lui apprendre à travailler dans un cadre collaboratif en suscitant chez lui la curiosité intellectuelle.

### **Connaissances préalables recommandées:**

Tout le programme de la Licence.

### **Contenu de la matière:**

Le thème du Projet de Fin de Cycle doit provenir d'un choix concerté entre l'enseignant tuteur et un étudiant (ou un groupe d'étudiants : binôme voire trinôme). Le fond du sujet doit obligatoirement cadrer avec les objectifs de la formation et les aptitudes réelles de l'étudiant (niveau Licence). Il est par ailleurs préférable que ce thème tienne en compte l'environnement social et économique de l'établissement. Lorsque la nature du projet le nécessite, il peut être subdivisé en plusieurs parties.

### **Remarque :**

Durant les semaines pendant lesquelles les étudiants sont en train de s'imprégner de la finalité de leur projet et de sa faisabilité (recherche bibliographique, recherche de logiciels ou de matériels nécessaires à la conduite du projet, révision et consolidation d'un enseignement ayant un lien direct avec le sujet, ...), le responsable de la matière doit mettre à profit ce temps présentiel pour rappeler aux étudiants l'essentiel du contenu des deux matières "Méthodologie de la rédaction" et "Méthodologie de la présentation" abordées durant les deux premiers semestres du socle commun. A l'issue de cette étude, l'étudiant doit rendre un rapport écrit dans lequel il doit exposer de la manière la plus explicite possible :

- La présentation détaillée du thème d'étude en insistant sur son intérêt dans son environnement socio-économique.
- Les moyens mis en œuvre : outils méthodologiques, références bibliographiques, contacts avec des professionnels, etc.
- L'analyse des résultats obtenus et leur comparaison avec les objectifs initiaux.
- La critique des écarts constatés et présentation éventuelle d'autres détails additionnels.
- Identification des difficultés rencontrées en soulignant les limites du travail effectué et les suites à donner au travail réalisé.

L'étudiant ou le groupe d'étudiants présentent enfin leur travail (sous la forme d'un exposé oral succinct ou sur un poster) devant leur enseignant tuteur et un enseignant examinateur qui peuvent poser des questions et évaluer ainsi le travail accompli sur le plan technique et sur celui de l'exposé.

### **Mode d'évaluation:**

Contrôle continu: 100%.

**Semestre: 6**  
**Unité d'enseignement: UEM 3.2**  
**Matière 2: TP Matériaux routiers**  
**VHS: 37h30 (TP: 2h30)**  
**Crédits: 3**  
**Coefficient: 2**

**Objectifs de l'enseignement:**

Ces travaux pratiques ont pour objet de mettre en pratique et d'approfondir les connaissances théoriques de l'étudiant acquises dans le cours de matériaux routiers.

**Connaissances préalables recommandées:**

Matériaux de construction, Matériaux routiers, Routes 1, Routes 2.

**Contenu de la matière:**

- TP N°1 : Formulation du béton hydraulique (méthode Dreux-Gorisse).**
- TP N°2 : Essai d'ouvrabilité au cône d'Abrams**
- TP N°3 : Essai d'écrasement sur béton**
- TP N°4 : Mesure du coefficient de polissage accéléré (Pendule Le Roux)**
- TP N°5 : Essai de pénétrabilité des Bitumes**
- TP N°6 : Essai de ductilité des bitumes**
- TP N°7 : Formulation des enrobés bitumineux**

**Mode d'évaluation:**

Contrôle continu: 100%.

**Références bibliographiques:**

1. R. Dupain, R. Lanchon, J.-C. Saint-Roman. « Granulats, sols, ciments et bétons », Casteilla, 2009.
2. C. Lemaître. « Les propriétés physico-chimiques des matériaux de construction ». Eyrolles, 2012.
3. C. Lemaître. « Mise en œuvre et emploi des matériaux de construction ». Collection Blanche BTP, 2012.
4. G. Dreux. « Nouveau guide du béton et de ses constituants ». Eyrolles, 1998.
5. « Ciments et bétons actuels (1987) ». CIIC, Paris, 1980.
6. M. Venuat. « La pratique des ciments et des bétons ». Le Moniteur des TPB, 1976.

**Semestre: 6**

**Unité d'enseignement: UEM 3.2**

**Matière 3: Systèmes d'information géographique**

**VHS: 22h30 (Cours: 1h30)**

**Crédits: 2**

**Coefficient: 1**

**Objectifs de l'enseignement:**

Ce cours a pour objet d'initier l'étudiant à se familiariser avec les systèmes d'information géographiques et de leur utilisation dans le secteur des travaux publics.

**Connaissances préalables recommandées:**

**Contenu de la matière:**

**Chapitre 1. Le SIG : vers une définition**

**(3 Semaines)**

Historique (recherche de méthodes), Systèmes d'information, Classification des systèmes d'information, Les technologies des systèmes d'information géographique, Définitions (définition orientée objet, une définition faisant ressortir l'aspect "aide à la décision" par rapport à l'utilisation, une définition organisationnelle), Fonctionnalité d'un SIG, Avantages des SIG / cartographie traditionnelle.

**Chapitre 2. L'information géographique dans les SIG**

**(4 Semaines)**

Définition de l'information géographique, Les principales méthodes d'acquisition, Principaux modes de SIG (mode vecteur, mode raster), Importance du géocodage, avantages et inconvénients de chaque mode.

**Chapitre 3. Les traitements dans les SIG**

**(5 Semaines)**

Les bases de données géographiques, Systèmes de gestion de base de données SGBD, Croisement des couches (croisement en mode raster, croisement en mode vecteur), Traitement numérique des images satellitaires, Corrections radiométriques, Corrections géométriques, Composition colorée, Rehaussement de la dynamique, Etalement de la dynamique, Synthèse de néo-canaux, Notions de requête spatiale.

**Chapitre 4. Utilisation des SIG dans le secteur des Travaux Publics**

**(3 Semaines)**

**Mode d'évaluation:**

Examen : 100%.

**Références bibliographiques:**

**Semestre: 6**

**Unité d'enseignement: UED 3.2**

**Matière 1: Notions sur les infrastructures aéroportuaires**

**VHS: 22h30 (Cours: 1h30)**

**Crédits: 1**

**Coefficient: 1**

**Objectifs de l'enseignement:**

Ce cours a pour objet d'initier l'étudiant à se familiariser avec les règles de conception et de réalisation des aéroports civils conformément aux normes en vigueur.

**Connaissances préalables recommandées:**

Résistance de matériaux, Mécanique des sols, Matériaux de construction, Routes 1 & 2.

**Contenu de la matière:**

**Chapitre 1. Généralités sur les aéroports (2 Semaines)**

Intérêt du transport aérien, Historique, Organisation de l'Aviation Internationale Civile (OACI).

**Chapitre 2. Matériel aérien (3 Semaines)**

Classification des avions, Fiche technique des avions, Détermination du trafic aérien.

**Chapitre 3. Conception générale des aéroports (5 Semaines)**

Aires de mouvement (direction d'envol, pistes d'envol, voies de circulation, aires de stationnement), Dimensionnement des chaussées souples et rigides, Détermination des charges admissibles, Dégagement de l'aéroport.

**Chapitre 4. Assainissement des aéroports (3 Semaines)**

Réseau d'assainissement (assainissement superficiel, assainissement souterrain).

**Chapitre 5. Balisage et signalisation des aéroports (2 Semaines)**

**Mode d'évaluation**

**Examen: 100%.**

**Références bibliographiques**

1. H.iSaadat, « Power system analysis », Edition 2, 2004.
2. G. Meunier. « Conception, construction et gestion des aéroports ». Eyrolles, 1969.
3. A. Rouili. « Etude et conception des aéroports civils conformément aux recommandations de l'annexe 14 à la convention de Chicago ». Dar Raihana, Alger.

**Semestre: 6**  
**Unité d'enseignement: UED 3.2**  
**Matière 2:Hydraulique appliquée**  
**VHS: 22h30 (Cours: 1h30)**  
**Crédits: 1**  
**Coefficient: 1**

**Objectifs de l'enseignement:**

Enseigner les bases fondamentales de l'hydraulique des écoulements de surface, l'influence des écoulements sur les ouvrages de travaux publics, et d'initier l'étudiant aux règles de dimensionnement et de gestion des réseaux d'assainissement.

**Connaissances préalables recommandées:**

Mécanique des fluides

**Contenu de la matière:**

**Chapitre 1 Ecoulements à surface libre (5 semaines)**

Classification des écoulements, Caractéristiques géométriques des écoulements à surface libre, Vitesse et pression dans une section d'écoulement, écoulement uniforme, écoulements variant graduellement, écoulement variant brusquement.

**Chapitre 2 Transport solide en hydraulique Fluviale (3 semaines)**

Charriage et suspension des matériaux non cohérents, érosion du fond et dépôt, saturation en débit solide

**Chapitre 3 Assainissement routier (5 semaines)**

La route et l'eau, les chaussées, les ouvrages d'assainissement, les accotements, les exutoires

**Chapitre 4 Gestion des réseaux d'assainissement (2 semaines)**

Exploitation et entretien des d'assainissement, Réhabilitation des réseaux d'assainissement.

**Mode d'évaluation:**

Examen: 100%.

**Références bibliographiques:**

1. "Mécanique des fluides et hydraulique (cours et problèmes)" série Schaum.
2. Armando Lencastre, "Hydraulique générale", Edition: Eyrolles.
3. Michel Carlier, "Hydraulique générale et appliquée", Edition: Eyrolles.



**Semestre: 6****Unité d'enseignement: UET 3.2****Matière 1: Projet Professionnel et gestion d'entreprise****VHS: 22h30 (Cours : 1h30)****Crédits: 1****Coefficient: 1****Objectifs de l'enseignement:**

Se préparer et maîtriser les outils méthodologique nécessaire à l'insertion professionnelle en fin d'études, se préparer à la recherche d'emploi. Etre sensibilisé à l'entrepreneuriat par la présentation d'un aperçu des connaissances de gestion utiles à la création d'activités et pouvoir mettre en œuvre un projet.

**Contenu de la matière :****Chapitre 1 : L'entreprise et la société (3 semaines)**

**L'entreprise :** Définition et objectifs de l'entreprise. Différentes formes d'entreprise, structure de l'entreprise, personnel et partenaire de l'entreprise.

Différents types d'entreprise ( TPE, PME,PMI,ETI,GE)

**La société :** Définition et objectifs de l'entreprise

Différents types d'entreprise (SARL, EURL, SPA, SNC, )

**Différence entre entreprise et société.**

**Chapitre 2 : Fonctionnement et organisation de l'entreprise (2 semaines)**

Mode d'organisation et de fonctionnement de l'entreprise

Les principales fonctions de l'entreprise (entreprise de production, de service, ...)

Structure de l'entreprise (définition et caractéristiques)

Différents types de structures (structure fonctionnelle, divisionnelle, multidivisionnelle , Hiérarchico-fonctionnelle "staff and line").

Activités annexes de l'entreprise (partenariat, sous-traitance, ... ).

**Chapitre 3 : Comment accéder dans une entreprise (3 semaines)**

Les besoins et qualité en personnels (cadres supérieurs, gestionnaire, techniciens, ouvriers...)

Où trouver l'offre d'emploi (ANEM, rubrique, internet...)

Comment s'y prendre (la demande, le C.V.)

Les différents types d'entretien d'embauche et comment s'y prendre pour un entretien.

Les types de contrat de travail (CDI et CDD)

Salaire (comment on calcule une fiche de paye).

**Chapitre 4 : Comment créer sa propre entreprise (3 semaines)**

Le parcours du créateur d'entreprise (l'idée, le capital, aide financière ...)

Comment trouver une bonne idée.

Dispositifs d'aides financières à l'investissement (ANSEJ, CNAC, ANDI, ANGEM, PNR)

**Chapitre 5 : Etude d'un projet de création d'entreprise (4 semaines)**

L'étude d'un projet de création d'entreprise demande au promoteur l'effort de prévoir et d'écrire en détail les phases et les démarches qu'il devra effectuer pour arriver à faire démarrer son affaire.

**Etude de marché** (service commercialisation, marketing, ...).

**Etude technique** (lieu d'implantation, besoins en matériels et machines, capacité en production, ...).

**Etude financière** (chiffre d'affaire, charges salariale, dépenses et consommations, taxes et impôts, ...).

Mini projet pour l'étude d'un projet de création d'entreprise

**Mode d'évaluation :** examen 100%

### **Références bibliographiques :**

1. -Antoine Melo " Gestion d'entreprise" édition Melo France 2016
2. -Thomas Durand " Management d'entreprise" édition Broché 2016
3. -Philippe Guillermic " La gestion d'entreprise pas à pas " édition Poche 2015
4. -Guy Raimbault "Outils de gestion" édition Chihab Alger 1994
5. -Institut de technologie financière " Initiation comptable "OPU Alger 1993
6. -Christian Bultez "Guide et mode d'emploi des démarches " édition Nathan Paris 1993

1. .

## **IV- Accords / Conventions**



## LETTRE D'INTENTION TYPE

**(En cas de licence coparrainée par un autre établissement universitaire)**

**(Papier officiel à l'entête de l'établissement universitaire concerné)**

Objet : Approbation du Co-parrainage de la licence intitulée :

Par la présente, l'université (ou le centre universitaire) déclare coparrainer la licence ci-dessus mentionnée durant toute la période d'habilitation de la licence.

A cet effet, l'université (ou le centre universitaire) assistera ce projet en :

- Donnant son point de vue dans l'élaboration et à la mise à jour des programmes d'enseignement,
- Participant à des séminaires organisés à cet effet,
- En participant aux jurys de soutenance,
- En œuvrant à la mutualisation des moyens humains et matériels.

SIGNATURE de la personne légalement autorisée :

FONCTION :

Date :

## LETTRE D'INTENTION TYPE

**(En cas de licence en collaboration avec une entreprise du secteur utilisateur)**

**(Papier officiel à l'entête de l'entreprise)**

**OBJET :** Approbation du projet de lancement d'une formation de Licence intitulée :

Dispensée à :

Par la présente, l'entreprise \_\_\_\_\_ déclare sa volonté de manifester son accompagnement à cette formation en qualité d'utilisateur potentiel du produit.

A cet effet, nous confirmons notre adhésion à ce projet et notre rôle consistera à :

- Donner notre point de vue dans l'élaboration et à la mise à jour des programmes d'enseignement,
- Participer à des séminaires organisés à cet effet,
- Participer aux jurys de soutenance,
- Faciliter autant que possible l'accueil de stagiaires soit dans le cadre de mémoires de fin d'études, soit dans le cadre de projets tuteurés.

Les moyens nécessaires à l'exécution des tâches qui nous incombent pour la réalisation de ces objectifs seront mis en œuvre sur le plan matériel et humain.

Monsieur (ou Madame)\*.....est désigné(e) comme coordonateur externe de ce projet.

**SIGNATURE** de la personne légalement autorisée :

**FONCTION :**

**Date :**

**CACHET OFFICIEL ou SCEAU DE L'ENTREPRISE**

**V - Avis et Visas des organes Administratifs et Consultatifs****Intitulé de la Licence : Travaux publics****Chef de département + Responsable de l'équipe de domaine**Date et visa: Date et visa:**Doyen de la faculté (ou Directeur d'institut)**Date et visa :**Chef d'établissement universitaire**Date et visa:

## **VI – Avis et Visa de la Conférence Régionale**

## **VII – Avis et Visa du Comité pédagogique National de Domaine**